

designwerk

FIRST CLASS LIVING

designwerk

# Temple

**Modello:** Temple elemento 2p con terminale sx + elemento 105 senza bracciolo + penisola bracciolo dx  
**Rivestimento:** tessuto Jolie G071 Navy Blue

TEMPLE

# Dettagli



Aspetto gradevole  
delle cuciture



Pratica regolazione  
dello schienale

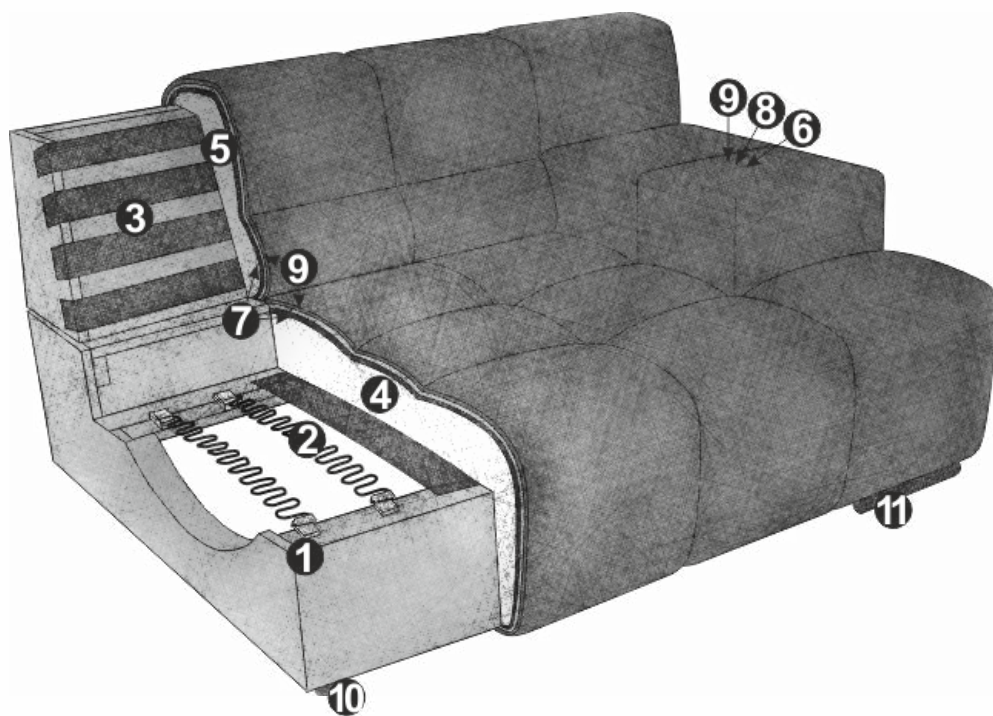


Divano modulare  
con ampia gamma  
di modelli

– Il carattere invitante del modello Temple si compone dei due stili Chesterfield e Capitoné sotto l'influenza degli anni '60 e '70. La cifra di questo periodo è evidente nello stile libero e informale del divano, che può essere configurato individualmente: in modo tradizionale, comodo con chaiselongue, come divano ad angolo o isola di benessere a se stante. Oasi di comfort con incredibile flessibilità: Grazie alla straordinaria gamma di modelli e varietà, Temple non pone limiti alla vostra fantasia. Anche come elemento singolo, Temple abbellisce qualsiasi ambiente. –

TEMPLE

# Dati tecnici



- 01** Struttura: in legno di faggio
- 02** Sospensione del sedile: molle ondulate in acciaio Nosag ad elasticità permanente con copertura in feltro
- 03** Sospensione dello schienale: cinghie flessibili imbottite
- 04** Struttura dell'imbottitura del sedile: schiuma fredda altamente elastica (peso volumetrico 35 kg/m<sup>3</sup>)
- 05** Struttura dell'imbottitura dello schienale: schiuma fredda altamente elastica (peso volumetrico 25 kg/m<sup>3</sup>)
- 06** Struttura dell'imbottitura del bracciolo: schiuma morbida (peso volumetrico 20 kg/m<sup>3</sup>)
- 07** Struttura dell'imbottitura dello schienale e del sedile: ovatta per imbottitura 130g
- 08** Struttura dell'imbottitura del bracciolo: ovatta per imbottitura 200g
- 09** Struttura dell'imbottitura dello schienale, del sedile e del bracciolo: ovatta per imbottitura 80g
- 10** Piede: base in plastica
- 11** Piede: base di design in metallo | nero opaco o cromato | altezza: 4.5 cm

## Ulteriori dettagli:

- disponibile in tessuto (tinta unita)
- incluso regolazione manuale dello schienale (eccetto per angolo e longchair)
- certificato FSC® (FSC®-C112933)
- accessori opzionali: cuscini lombari, cuscini decorativi

# TEMPLE

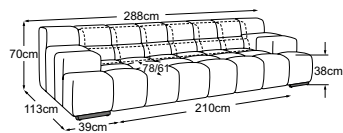
## Piano tipo



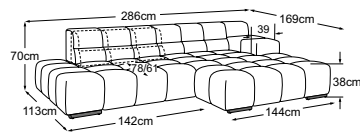
SRM = schiena regolabile manuale

Cuscini decorativi disponibili in molti design e opzioni di rivestimento.

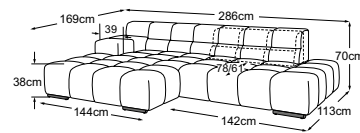
Per saperne di più: [www.designwerk.li](http://www.designwerk.li)



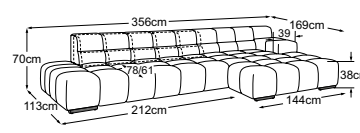
**Megasofa**  
incl. 2 SRM  
Codice: D021530



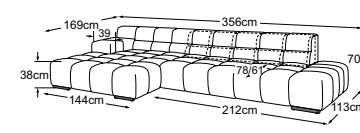
**Elemento 2p con terminale sx + penisola dx**  
incl. 1 SRM  
Codice: D021531



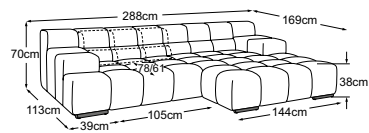
**Penisola sx + elemento 2p con terminale dx**  
incl. 1 SRM  
Codice: D021532



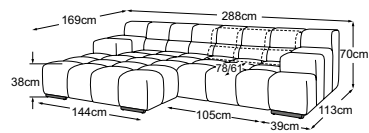
**Elemento 2p con terminale sx + elemento 70 senza bracciolo + penisola dx**  
incl. 2 SRM  
Codice: D021123



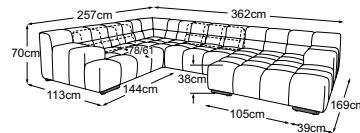
**Penisola sx + elemento 70 senza bracciolo + elemento 2p con terminale dx**  
incl. 2 SRM  
Codice: D021124



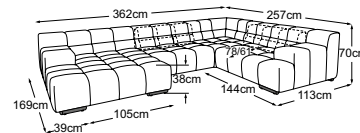
**Elemento bracciolo sx + penisola dx**  
incl. 1 SRM  
Codice: D021127



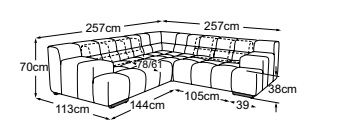
**Penisola sx + elemento bracciolo dx**  
incl. 1 SRM  
Codice: D021128



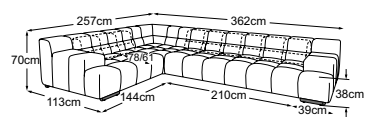
**Elemento bracciolo sx + angolo + elemento 105 senza bracciolo + penisola dx**  
incl. 2 SRM  
Codice: D021129



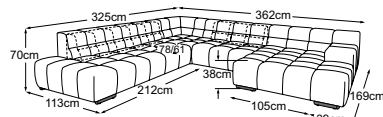
**Penisola sx + elemento 105 senza bracciolo + angolo + elemento bracciolo dx**  
incl. 2 SRM  
Codice: D021130



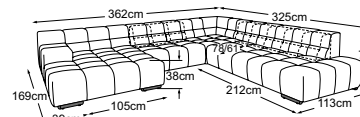
**Elemento bracciolo sx + angolo + elemento bracciolo dx**  
incl. 2 SRM  
Codice: D021131



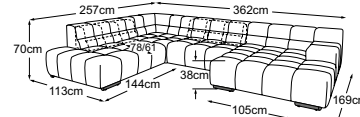
**Elemento bracciolo sx + angolo + elemento 105 senza bracciolo + elemento bracciolo dx**  
incl. 3 SRM  
Codice: D021132



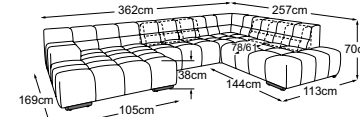
**Ele. 2p con term. sx + ele. 70 senza bracc. + angolo + ele. 105 senza bracc. + penisola dx**  
incl. 3 SRM  
Codice: D021125



**Penisola sx + ele. 105 senza bracc. + angolo + ele. 70 senza bracc. + ele. 2p con term. dx**  
incl. 3 SRM  
Codice: D021126



**Elemento 2p con terminale sx + angolo + elemento 105 senza bracc. + penisola dx**  
incl. 2 SRM  
Codice: D021540



**Penisola sx + elemento 105 senza bracciolo + angolo + elemento 2p con terminale dx**  
incl. 2 SRM  
Codice: D021541

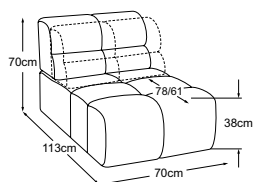
# TEMPLE

## Piano tipo

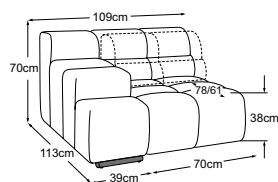


SRM = schiena regolabile manuale

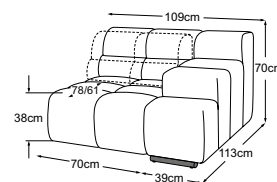
Cuscini decorativi disponibili in molti design e opzioni di rivestimento.  
Per saperne di più: [www.designwerk.li](http://www.designwerk.li)



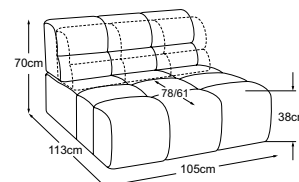
**Elemento 70 senza bracciolo**  
incl. 1 SRM  
Codice: D021118



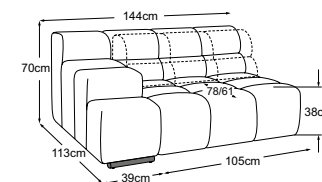
**Elemento 70 bracciolo sx**  
incl. 1 SRM  
Codice: D021104



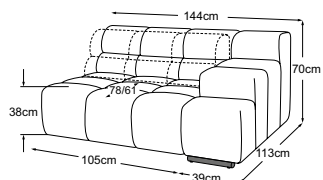
**Elemento 70 bracciolo dx**  
incl. 1 SRM  
Codice: D021103



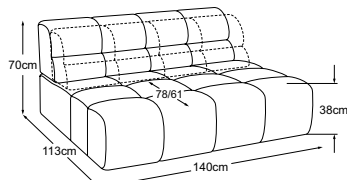
**Elemento 105 senza bracciolo**  
incl. 1 SRM  
Codice: D021117



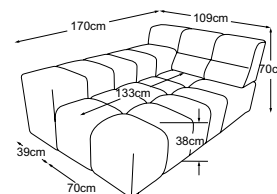
**Elemento 105 bracciolo sx**  
incl. 1 SRM  
Codice: D021106



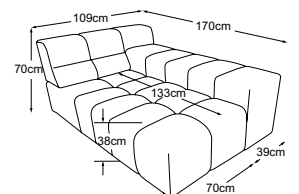
**Elemento 105 bracciolo dx**  
incl. 1 SRM  
Codice: D021105



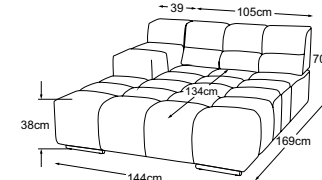
**Elemento 140 senza bracciolo**  
incl. 2 SRM  
Codice: D021114



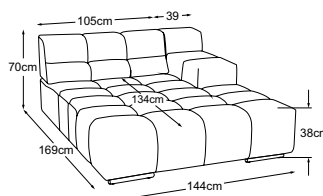
**Longchair bracciolo sx**  
Codice: D021119



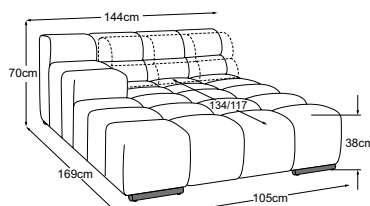
**Longchair bracciolo dx**  
Codice: D021120



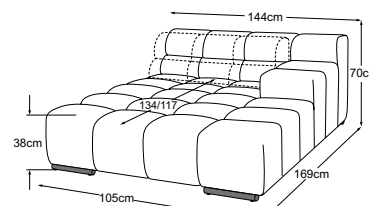
**Penisola bracciolo sx**  
Codice: D021121



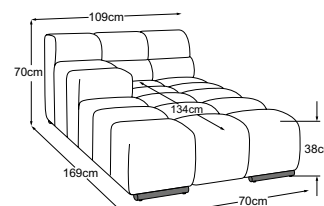
**Penisola bracciolo dx**  
Codice: D021122



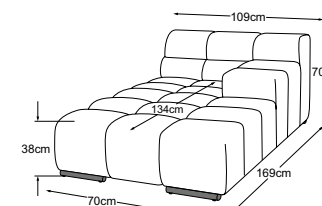
**Penisola bracciolo sx incl. 1 SRM**  
Codice: D021134



**Penisola bracciolo dx incl. 1 SRM**  
Codice: D021135



**Penisola piccola bracciolo sx**  
Codice: D021142



**Penisola piccola bracciolo dx**  
Codice: D021143

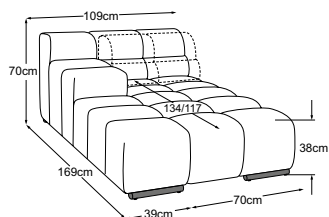
# TEMPLE

## Piano tipo

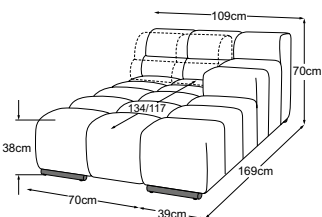


SRM = schiena regolabile manuale

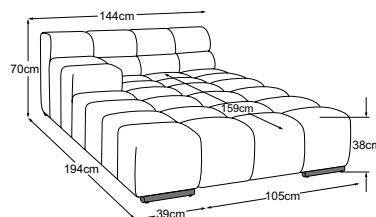
Cuscini decorativi disponibili in molti design e opzioni di rivestimento.  
Per saperne di più: [www.designwerk.li](http://www.designwerk.li)



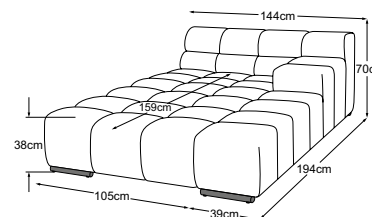
**Penisola piccola bracciolo sx**  
incl. 1 SRM  
Codice: D021137



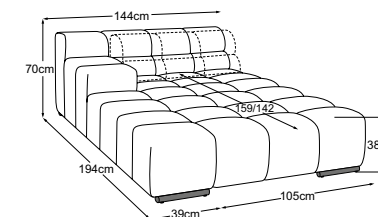
**Penisola piccola bracciolo dx**  
incl. 1 SRM  
Codice: D021138



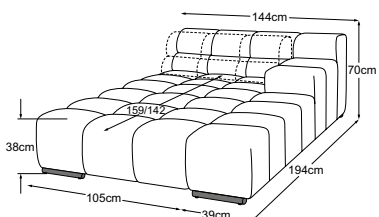
**Penisola grande bracciolo sx**  
Codice: D021144



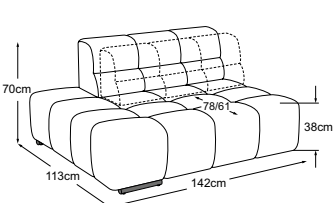
**Penisola grande bracciolo dx**  
Codice: D021145



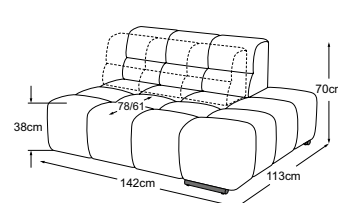
**Penisola grande bracciolo sx**  
incl. 1 SRM  
Codice: D021139



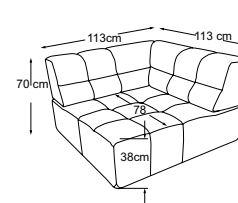
**Penisola grande bracciolo dx**  
incl. 1 SRM  
Codice: D021140



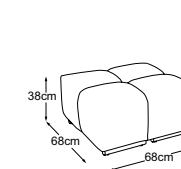
**Elemento 2p con terminale sx**  
incl. 1 SRM  
Codice: D021520



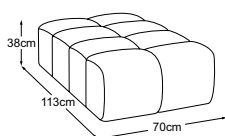
**Elemento 2p con terminale dx**  
incl. 1 SRM  
Codice: D021521



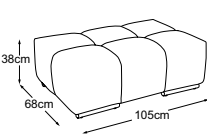
**Angolo**  
Codice: D021519



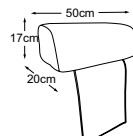
**Pouf**  
Codice: D021800



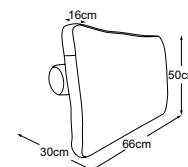
**Pouf intermedio**  
Codice: D021810



**Pouf grande**  
Codice: D021815



**Appoggiatesta**  
Codice: D021797



**Schienale con rotolo**  
(è adatto solo al longchair)  
Codice: D021930

Piede in metallo disponibile in:



**B:** nero opaco      **C:** cromato  
Si prega di indicare la variante di piede scelta nell'ordinazione.



TEMPLE

# Impressioni





[www.designwerk.li](http://www.designwerk.li)