

designwerk

# Silky

designwerk

FIRST CLASS LIVING



Modell: Silky Element 105 Armteil links + REC Armteil rechts  
Bezug: Stoff Medici R065 Cement

SILKY

# Details



Französische Naht  
als Eyecatcher



Praktische Rücken-  
verstellung

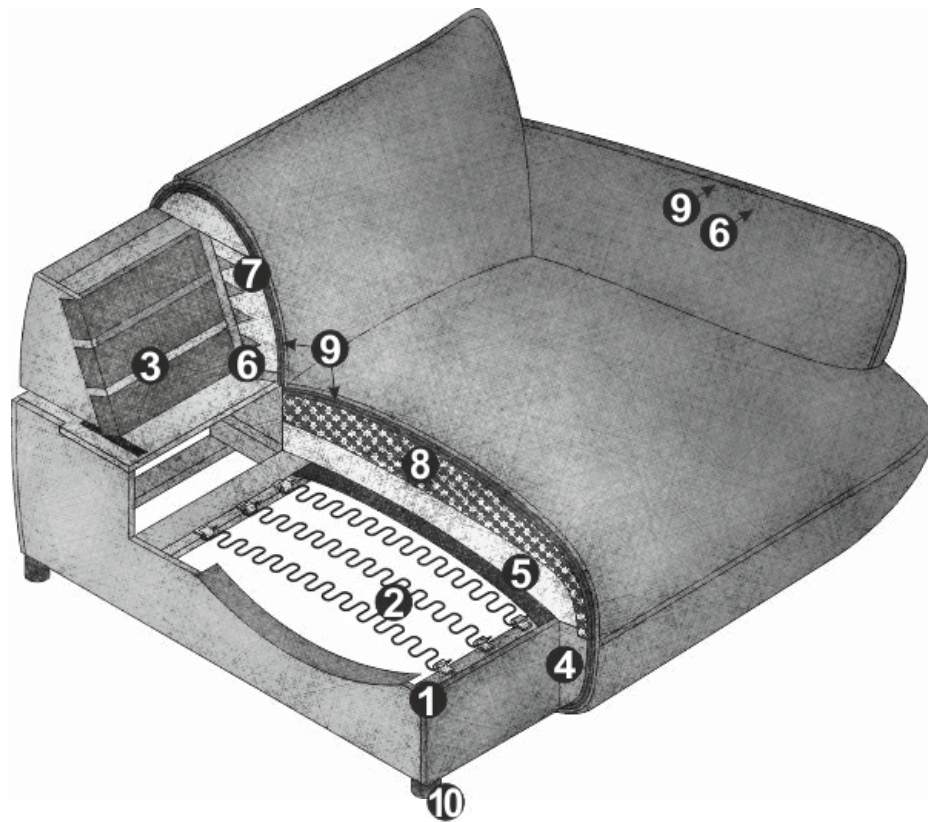


Originelles Design  
dank unkonventio-  
nellen Formen

– Gekonnte Vereinigung von originellem Design und unschlagbarem Komfort: Mit seinen unkonventionellen Formen und der besonderen französischen Naht setzt Silky in jedem Raum starke Akzente. Getoppt wird das form-schöne Modell durch die einladende Sitztiefe und die praktische Rückenverstellung, die aus dem Sofa den perfekten Ruhepol machen. –

SILKY

# Technische Daten



- 01** Gestell: Buche-Holzkonstruktion
- 02** Unterfederung Sitz: dauerelastische Nosag-Stahlwellenfedern mit Filzabdeckung
- 03** Unterfederung Rücken: flexible Polstergurte
- 04** Polsteraufbau Blende: Premium-Komfortschaumstoff (Raumgewicht 35 kg/m<sup>3</sup>)
- 05** Polsteraufbau Sitz: hochelastischer Kaltschaumstoff (Raumgewicht 35 kg/m<sup>3</sup>)
- 06** Polsteraufbau Rücken und Armteil: Standard-Komfortschaumstoff (Raumgewicht 25 kg/m<sup>3</sup>)
- 07** Polsteraufbau Rücken: hochelastischer Kaltschaumstoff (Raumgewicht 25 kg/m<sup>3</sup>)
- 08** Polsteraufbau Sitz: Kammerkissen mit einer Füllung aus Viskose-Schaumstofflocken (70%) und Silikonfasern (30%)
- 09** Polsteraufbau Rücken/Sitz: Polyesterwatte 200g x2
- 10** Fuss: Kunststoffgleiter | Höhe: 4.5 cm

## Wissenswertes:

- in Stoff erhältlich (einfarbig)
- inklusive manueller Rückenverstellung (ausser bei REC und Trapezecke)
- inklusive easyjack-Verbindersystem für maximale Flexibilität
- FSC®-zertifiziert (FSC®-C112933)
- optionales Zubehör: Nierenkissen, Wurfkissen

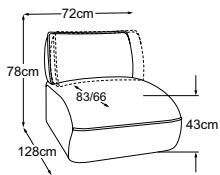
# SILKY

# Typenplan

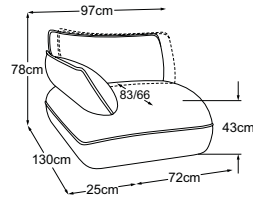


RVM = Rückenverstellung manuell

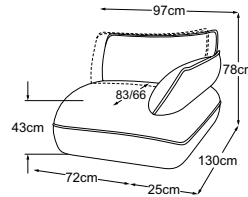
Zierkissen in vielen Ausführungen und Bezugsmöglichkeiten verfügbar.  
Erfahren Sie mehr unter [www.designwerk.li](http://www.designwerk.li)



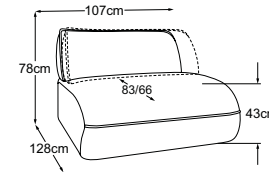
**Element 70 ohne Armteil  
inkl. RVM**  
Bestell-Nummer: D134118



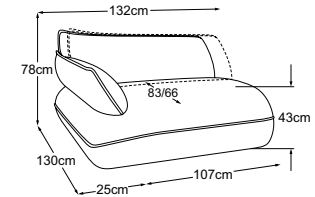
**Element 70 Armteil links  
inkl. RVM**  
Bestell-Nummer: D134119



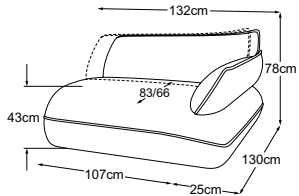
**Element 70 Armteil rechts  
inkl. RVM**  
Bestell-Nummer: D134120



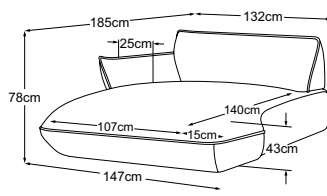
**Element 105 ohne Armteil  
inkl. RVM**  
Bestell-Nummer: D134122



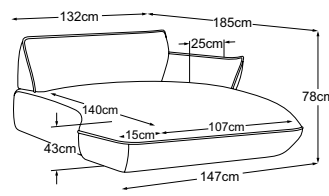
**Element 105 Armteil links  
inkl. RVM**  
Bestell-Nummer: D134123



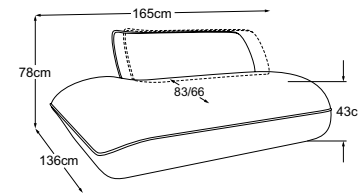
**Element 105 Armteil rechts  
inkl. RVM**  
Bestell-Nummer: D134124



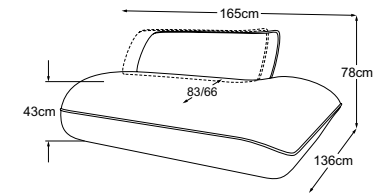
**REC Armteil links**  
Bestell-Nummer: D134130



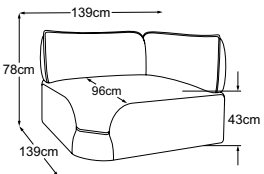
**REC Armteil rechts**  
Bestell-Nummer: D134131



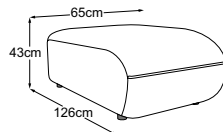
**2HT links inkl. RVM**  
Bestell-Nummer: D134520



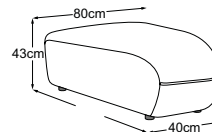
**2HT rechts inkl. RVM**  
Bestell-Nummer: D134521



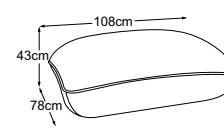
**Trapezecke**  
Bestell-Nummer: D134519



**Zwischenelement**  
Bestell-Nummer: D134522



**Trapezelement**  
Bestell-Nummer: D134523



**Hocker**  
Bestell-Nummer: D134800

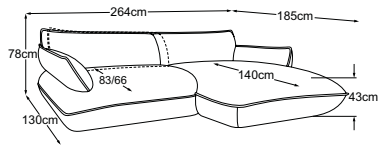
# SILKY

# Typenplan

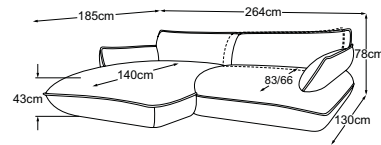


RVM = Rückenverstellung manuell

Zierkissen in vielen Ausführungen und Bezugsmöglichkeiten verfügbar.  
Erfahren Sie mehr unter [www.designwerk.li](http://www.designwerk.li)



**Element 105 Armteil links +  
REC Armteil rechts inkl. RVM**  
Bestell-Nummer: D134760



**REC Armteil links + Element 105  
Armteil rechts inkl. RVM**  
Bestell-Nummer: D134761

Fuss erhältlich in:



**B: schwarz matt**

Fussvariante bitte auf Bestellung angeben.

# SILKY

# Anstellojik



Folgende Elemente können miteinander verbunden werden:

		D134118	D134119	D134120	D134122	D134123	D134124	D134130	D134131	D134519	D134520	D134521	D134522	D134523
<b>Element 70 ohne Armteil</b>	D134118	X	X	X	X	X	X	X	X	X	X	X	X	X
<b>Element 70 Armteil links</b>	D134119	X		X	X		X		X	X		X	X	X
<b>Element 70 Armteil rechts</b>	D134120	X	X		X	X		X		X	X		X	X
<b>Element 105 ohne Armteil</b>	D134122	X	X	X	X	X	X	X	X	X	X	X	X	X
<b>Element 105 Armteil links</b>	D134123	X		X	X		X		X	X		X	X	X
<b>Element 105 Armteil rechts</b>	D134124	X	X		X	X		X		X	X		X	X
<b>REC links</b>	D134130	X		X	X		X					X	X	
<b>REC rechts</b>	D134131	X	X		X	X				X	X		X	X
<b>Trapezecke</b>	D134519	X	X	X	X	X	X		X		X	X	X	X
<b>2HT links</b>	D134520	X		X	X		X		X	X		X	X	X
<b>2HT rechts</b>	D134521	X	X		X	X		X		X	X		X	X
<b>Zwischenelement</b>	D134522	X	X	X	X	X	X	X	X	X	X	X	X	X
<b>Trapezelement</b>	D134523	X	X	X	X	X	X		X	X	X	X	X	X

Die einzelnen Elemente lassen sich mit dem easyjack-Verbindersystem schnell und einfach verbinden. Scanne den QR-Code für mehr Informationen:



SILKY

# Impressionen





[www.designwerk.li](http://www.designwerk.li)