

designwerk

# Silky

designwerk

FIRST CLASS LIVING

Modèle : Silky élément 105 accoudoir gauche + récamière accoudoir droit  
Housse : tissu Medici R065 Cement

SILKY

# Détails



Couture française  
comme élément  
accrocheur



Réglage pratique  
du dossier




Un design original  
grâce à des formes  
non conventionnel-  
les

– L’alliance réussie d’un design original et d’un confort imbattable : avec ses formes non conventionnelles et sa couture française particulière, Silky donne le ton dans chaque pièce. La profondeur d’assise accueillante et le réglage pratique du dossier font de ce modèle aux formes élégantes un parfait havre de paix. –

SILKY

# Données techniques



designwerk

FIRST CLASS LIVING

- 01** Cadre : structure en hêtre
- 02** Suspension de l'assise : ressorts ondulés en acier Nosag, élastiques et résistants, revêtus de feutre
- 03** Suspension du dossier : sangles rembourrées flexibles
- 04** Structure du rembourrage du bandeau : mousse de confort premium (densité de 35 kg/m<sup>3</sup>)
- 05** Structure du rembourrage de l'assise : mousse froide très élastique (densité de 35 kg/m<sup>3</sup>)
- 06** Structure du rembourrage du dossier et de l'accoudoir: mousse de confort standard (densité de 25 kg/m<sup>3</sup>)
- 07** Structure du rembourrage du dossier : mousse froide très élastique (densité de 25 kg/m<sup>3</sup>)
- 08** Structure du rembourrage de l'assise : oreiller à compartiments avec un remplissage de flocons de mousse de viscose (70 %) et de fibres de silicone (30 %)
- 09** Structure du rembourrage du dossier/de l'assise : ouate de rembourrage 200g x2
- 10** Pied : patins en plastique | hauteur : 4.5 cm

## Bon à savoir :

- disponible en tissu (uni)
- avec réglage manuel du dossier (sauf pour REC et angle trapézoïdal)
- système de connexion easyjack inclus pour une flexibilité maximale
- certifié FSC® (FSC®-C112933)
- accessoires en option : coussins cale-dos, coussins déco

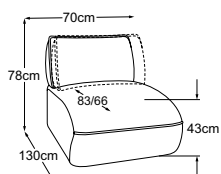
# SILKY

# Plan de types



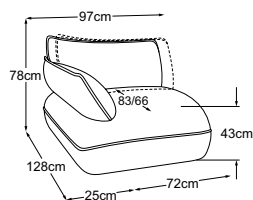
RMD = réglage manuel du dossier

Coussins décoratifs disponibles dans de nombreuses versions et possibilités de revêtement.  
Apprenez-en plus sur [www.designwerk.li](http://www.designwerk.li)



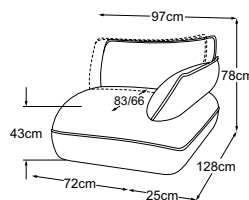
**Élément 70 sans accoudoir  
incl. RMD**

N° de commande : D134118



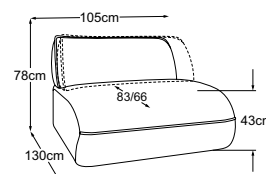
**Élément 70 accoudoir gauche  
incl. RMD**

N° de commande : D134119



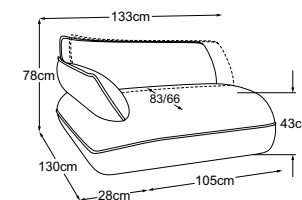
**Élément 70 accoudoir droit  
incl. RMD**

N° de commande : D134120



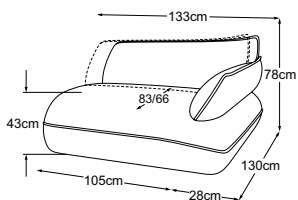
**Élément 105 sans accoudoir  
incl. RMD**

N° de commande : D134122



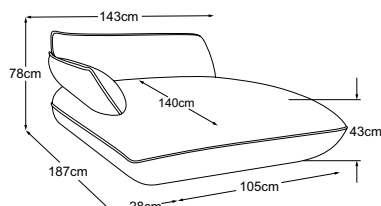
**Élément 105 accoudoir gauche  
incl. RMD**

N° de commande : D134123



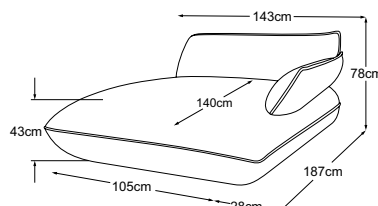
**Élément 105 accoudoir droit  
incl. RMD**

N° de commande : D134124



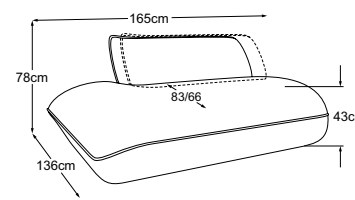
**Récamière accoudoir gauche**

N° de commande : D134130



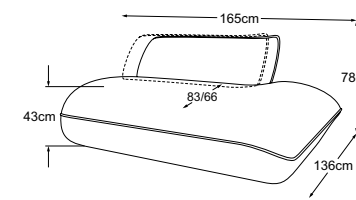
**Récamière accoudoir droit**

N° de commande : D134131



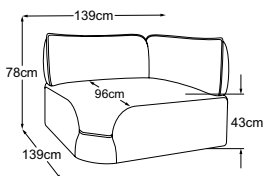
**Batard 2pl gauche incl. RMD**

N° de commande : D134520



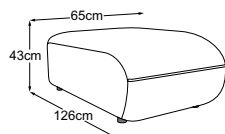
**Batard 2pl droit incl. RMD**

N° de commande : D134521



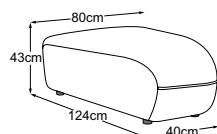
**Angle trapézoïdal**

N° de commande : D134519



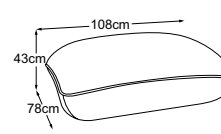
**Élément intermédiaire**

N° de commande : D134522



**Élément trapézoïdal**

N° de commande : D134523



**Pouf**

N° de commande : D134800

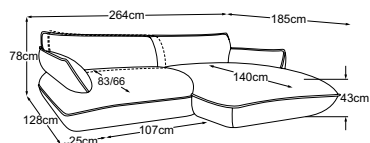
# SILKY

## Plan de types



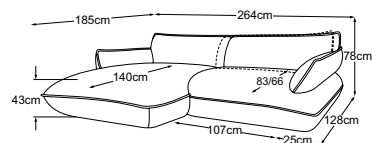
RMD = réglage manuel du dossier

Coussins décoratifs disponibles dans de nombreuses versions et possibilités de revêtement.  
Apprenez-en plus sur [www.designwerk.li](http://www.designwerk.li)



**Élément 105 accoudoir gauche +  
récamière accoudoir droit  
incl. RMD**

N° de commande : D134760



**Récamière accoudoir gauche +  
élément 105 accoudoir droit  
incl. RMD**

N° de commande : D134761

Pied disponible en :



**B:** noir mat

Veuillez indiquer la variante de piètement sur la commande.

SILKY

# Logique de connexion



Les éléments suivants peuvent être combinés entre eux :

		D134118	D134119	D134120	D134122	D134123	D134124	D134130	D134131	D134519	D134520	D134521	D134522	D134523
<b>élément 70 sans accoudoir</b>	D134118	X	X	X	X	X	X	X	X	X	X	X	X	X
<b>élément 70 accoudoir gauche</b>	D134119	X		X	X		X		X	X		X	X	X
<b>élément 70 accoudoir droit</b>	D134120	X	X		X	X		X		X	X		X	X
<b>élément 105 sans accoudoir</b>	D134122	X	X	X	X	X	X	X	X	X	X	X	X	X
<b>élément 105 acc. gauche</b>	D134123	X		X	X		X		X	X		X	X	X
<b>élément 105 accoudoir droit</b>	D134124	X	X		X	X		X		X	X		X	X
<b>récamière gauche</b>	D134130	X		X	X		X					X	X	
<b>récamière droit</b>	D134131	X	X		X	X				X	X		X	X
<b>angle trapézoïdal</b>	D134519	X	X	X	X	X	X		X		X	X	X	X
<b>batard 2pl gauche</b>	D134520	X		X	X		X		X	X		X	X	X
<b>batard 2pl droit</b>	D134521	X	X		X	X		X		X	X		X	X
<b>élément intermédiaire</b>	D134522	X	X	X	X	X	X	X	X	X	X	X	X	X
<b>élément trapézoïdal</b>	D134523	X	X	X	X	X	X		X	X	X	X	X	X

Les différents éléments peuvent être assemblés rapidement et facilement grâce au système de connexion easyjack. Scanne le code QR pour plus d'informations :



SILKY

# Impressions





[www.designwerk.li](http://www.designwerk.li)