



designwerk

FIRST CLASS LIVING

designwerk

Puzzle

Modello: Puzzle elemento 70x90 + elemento 70x135 + elemento 90x90 + elemento 90x135 + bracciolo 90 + bracciolo 135 + schienale 90 + schienale 135
Rivestimento: tessuto Jolie C061 Rust

PUZZLE

Dettagli



Cucitura francese
come elemento di
richiamo visivo



Tutti gli elementi
possono essere po-
sizionati libera-
mente nella stanza

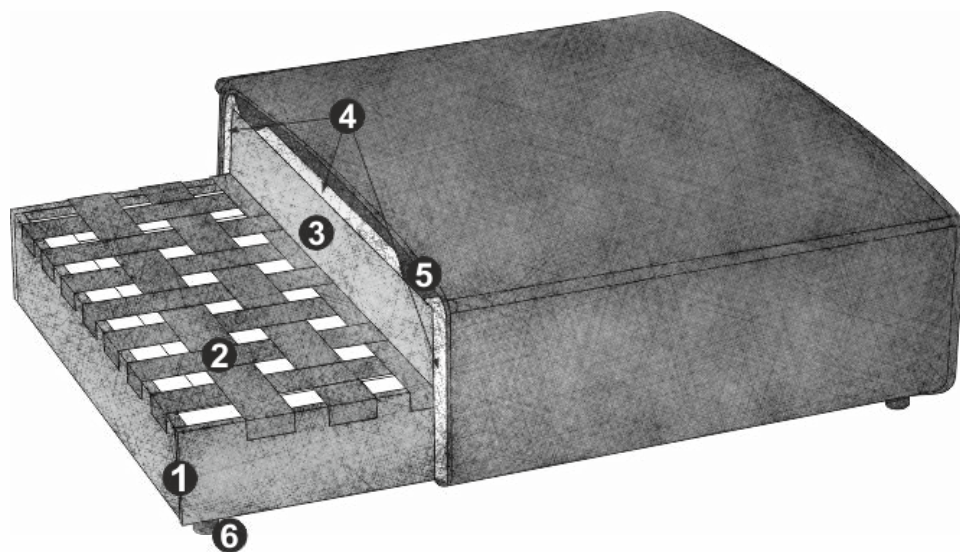


Divano modulare
con una gamma di
modelli ben studia-
ta

– Creatività. Fantasia. Flessibilità. Puzzle si adatta perfettamente ad ogni ambiente abitativo: I singoli elementi tondi consentono di creare una varietà di combinazioni che possono essere facilmente riorganizzate grazie all'ingegnoso sistema di collegamento "easyjack". Grazie alla sua versatilità e alla sua natura poliedrica, Puzzle esercita indubbiamente un'attrazione magica su tutti gli amanti dei mobili. –

PUZZLE

Dati tecnici



- 01** Intelaiatura: struttura in legno di faggio e pannelli di fibra a media densità
- 02** Sospensione del sedile: cinghie flessibili
- 03** Struttura dell'imbottitura del sedile: schiuma di comfort premium (peso volumetrico 35 kg/m³)
- 04** Struttura dell'imbottitura del sedile: schiuma di comfort standard (peso volumetrico 25 kg/m³)
- 05** Struttura dell'imbottitura del sedile: cuscino da camera con imbottitura di fiocchi di schiuma di viscosa (70%) e fibre di silicone (30%)
- 06** Piede: scivoli in plastica | altezza: 3.5 cm

Ulteriori dettagli:

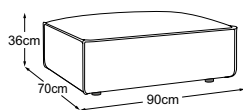
- disponibile in tessuto e pelle (tinta unita)
- sistema di collegamento easyjack incluso per la massima flessibilità
- certificato FSC® (FSC®-C112933)
- accessori opzionali: cuscini lombari, cuscini decorativi, cuscini di supporto

PUZZLE

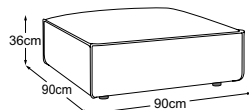
Piano tipo



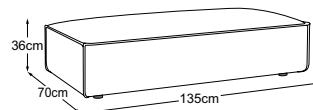
Cuscini decorativi disponibili in molti design e opzioni di rivestimento.
Per saperne di più: www.designwerk.li



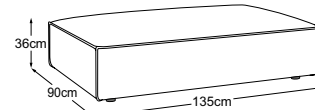
Elemento 70x90
Codice: D107105



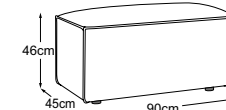
Elemento 90x90
Codice: D107106



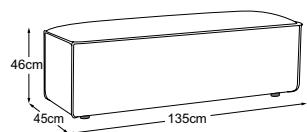
Elemento 70x135
Codice: D107107



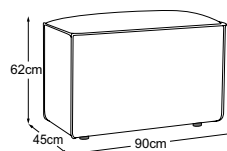
Elemento 90x135
Codice: D107108



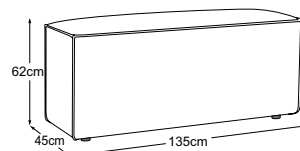
Bracciolo 90
Codice: D107900



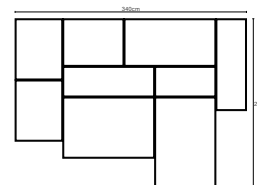
Bracciolo 135
Codice: D107901



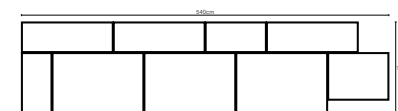
Schienale 90
Codice: D107902



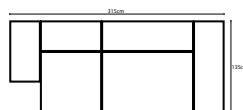
Schienale 135
Codice: D107903



3x elemento 70x90 + elemento 70x135 + 2x elemento 90x135 + bracc. 135 + schienale 90 + schienale 135
Codice: D107905



Elemento 70x90 + 3x elemento 90x135 + bracciolo 90 + schienale 90 + 3x schienale 135
Codice: D107906



Bracciolo 90 + elemento 90x90 + elemento 90x135 + bracciolo 135 + schienale 90 + schienale 135
Codice: D107907

Piede disponibile in:



B: nero opaco

Si prega di indicare la variante di piede scelta nell'ordinazione.

PUZZLE

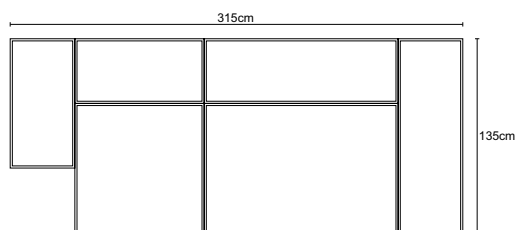
Piano tipo



1 codice articolo – innumerevoli combinazioni

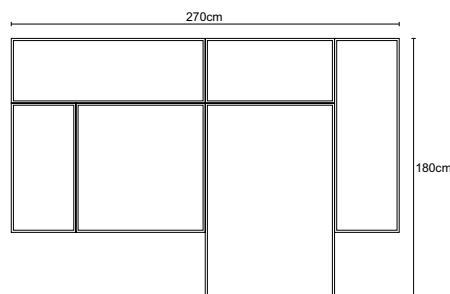
Puzzle è formato da diversi elementi singoli, che possono essere combinati in vari modi tra loro. Nessun limite alla vostra fantasia! Grazie al nostro nuovo sistema di collegamento “easyjack” è possibile ridisporre i singoli elementi con estrema facilità, senza utensili, né aiuti di terzi.

In allegato forniamo qualche proposta di combinazione:



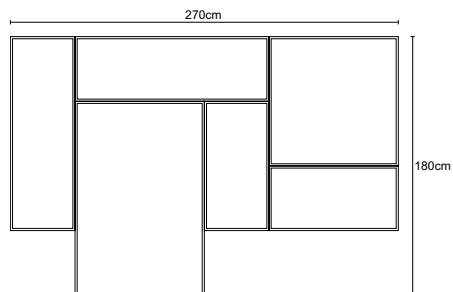
Bracciolo 90 + elemento 90x90 + elemento 90x135 + bracciolo 135 + schienale 90 + schienale 135 (versione 1)

Codice: D107907



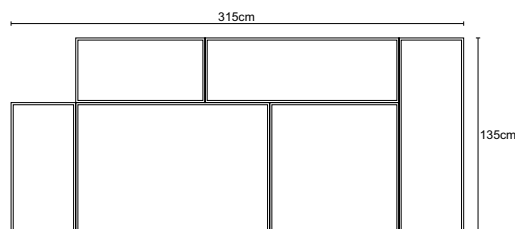
Bracciolo 90 + elemento 90x90 + elemento 90x135 + bracciolo 135 + schienale 90 + schienale 135 (versione 2)

Codice: D107907



Bracciolo 90 + elemento 90x90 + elemento 90x135 + bracciolo 135 + schienale 90 + schienale 135 (versione 3)

Codice: D107907



Bracciolo 90 + elemento 90x90 + elemento 90x135 + bracciolo 135 + schienale 90 + schienale 135 (versione 4)

Codice: D107907

PUZZLE

Logica di connessione



È possibile collegare tra loro i seguenti elementi:

		D107105	D107106	D107107	D107108	D107900	D107901	D107902	D107903
elemento 90x135	D107105	X	X	X	X	X	X	X	X
elemento 90x90	D107106	X	X	X	X	X	X	X	X
elemento 70x135	D107107	X	X	X	X	X	X	X	X
elemento 90x135	D107108	X	X	X	X	X	X	X	X
bracciolo 90	D107900	X	X	X	X	X	X	v	X
bracciolo 135	D107901	X	X	X	X	X	X	X	X
schienale 90	D107902	X	X	X	X	X	X	X	X
schienale 135	D107903	X	X	X	X	X	X	X	X

I singoli elementi possono essere collegati in modo semplice e veloce grazie al sistema di connessione easyjack. Scansiona il codice QR per ulteriori informazioni:



PUZZLE

Impressioni





www.designwerk.li