



designwerk

FIRST CLASS LIVING

designwerk

Puzzle

Modèle : Puzzle élément 70x90 + élément 70x135 + élément 90x90 + élément 90x135 + accoudoir 90 + accoudoir 135 + dossier 90 + dossier 135

Housse : tissu Jolie G061 Rust

PUZZLE

Détails



Couture française
comme élément
accrocheur



Tous les éléments
peuvent être posi-
tionnés librement
dans l'espace.

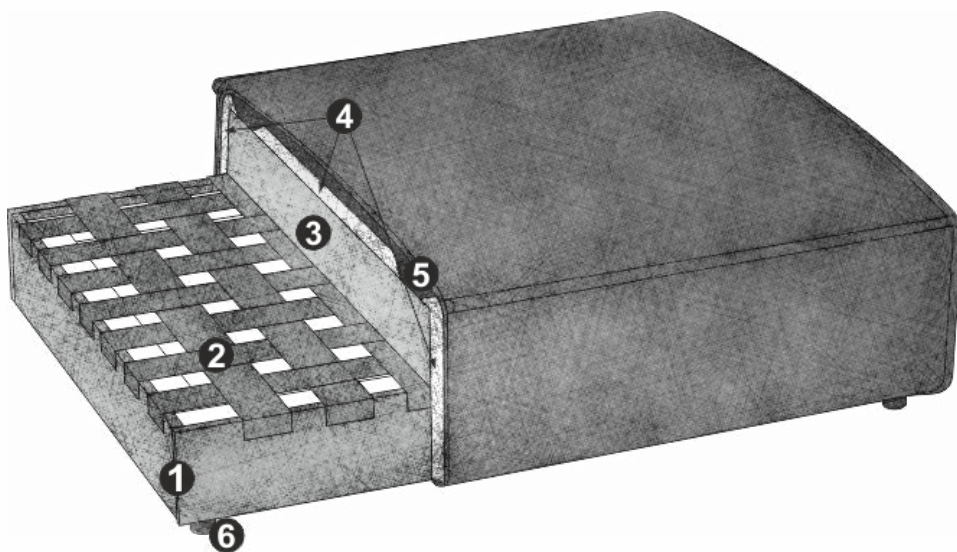


Canapé modulaire
avec une gamme
de modèles bien
pensée

– Créatif. Imaginatif. Flexible. Puzzle s'adapte parfaitement à tous les styles de décoration : les différents éléments ronds permettent de créer d'innombrables combinaisons qui peuvent être facilement réorganisées grâce à l'ingénieux système d'assemblage « easy-jack ». Grâce à sa capacité d'adaptation et à ses multiples facettes, Puzzle exercera sans aucun doute une fascination magique sur tous les amateurs de mobilier. –

PUZZLE

Données techniques



- 01** Structure: construction en bois de hêtre et panneau de fibres de densité moyenne
- 02** Suspension de l'assise : ceinture rembourrée flexible
- 03** Structure du rembourrage de l'assise : mousse de confort premium (densité de 35 kg/m³)
- 04** Structure du rembourrage de l'assise : mousse de confort standard (densité de 25 kg/m³)
- 05** Structure du rembourrage de l'assise : oreiller à compartiments avec un remplissage de flocons de mousse de viscosine (70 %) et de fibres de silicone (30 %)
- 06** Pied: patins en plastique | hauteur : 3.5 cm

Bon à savoir :

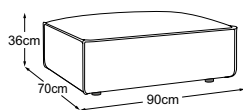
- disponible en tissu et en cuir (uni)
- système de connexion easyjack inclus pour une flexibilité maximale
- certifié FSC® (FSC®-C112933)
- accessoires en option : coussins cale-dos, coussins déco, coussins d'appui

PUZZLE

Plan de types

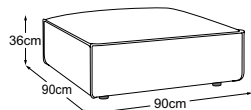


Coussins décoratifs disponibles dans de nombreuses versions et possibilités de revêtement.
Apprenez-en plus sur www.designwerk.li



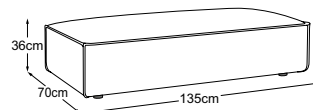
Élément 70x90

N° de commande : D107105



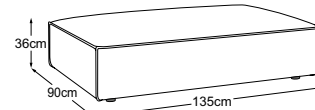
Élément 90x90

N° de commande : D107106



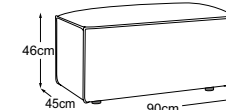
Élément 70x135

N° de commande : D107107



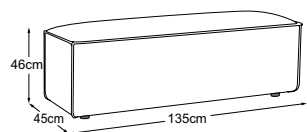
Élément 90x135

N° de commande : D107108



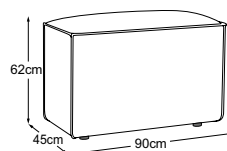
Accoudoir 90

N° de commande : D107900



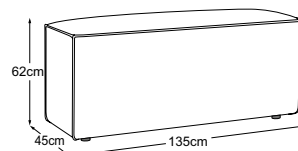
Accoudoir 135

N° de commande : D107901



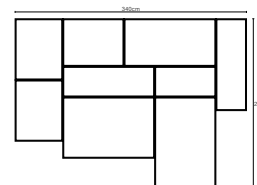
Dossier 90

N° de commande : D107902

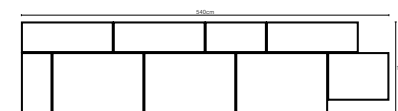


Dossier 135

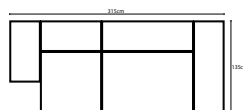
N° de commande : D107903



3x élément 70x90 + élément 70x135 + 2x élément 90x135 + accoudoir 135 + dossier 90 + dossier 135
N° de commande : D107905



Élément 70x90 + 3x élément 90x135 + accoudoir 90 + dossier 90 + 3x dossier 135
N° de commande : D107906



Accoudoir 90 + élément 90x90 + élément 90x135 + accoudoir 135 + dossier 90 + dossier 135

N° de commande : D107907

Pied disponible en :



B: noir mat

Veuillez indiquer la variante de piètement sur la commande.

PUZZLE

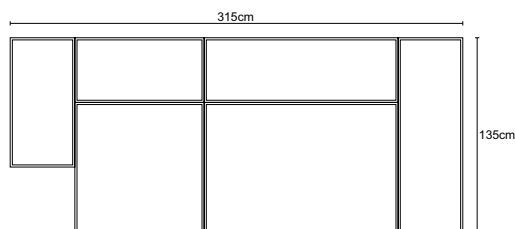
Plan de types



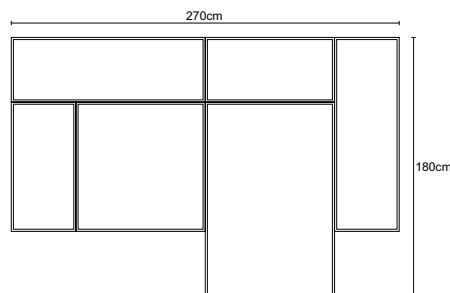
1 seul article mais une infinité de combinaisons

Puzzle est composé de différents éléments individuels qui peuvent être combinés de différentes manières. Votre imagination n'a pas de limite! Grâce à notre nouveau système d'assemblage « easyjack », les différents éléments peuvent être remontés très facilement, à tout moment, sans outil et sans aide.

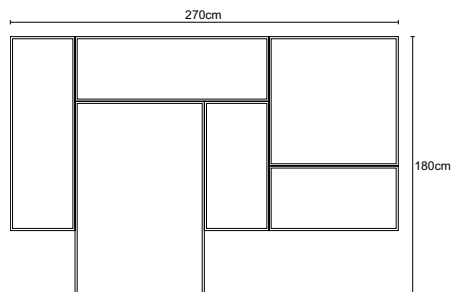
Voici quelques propositions de combinaisons:



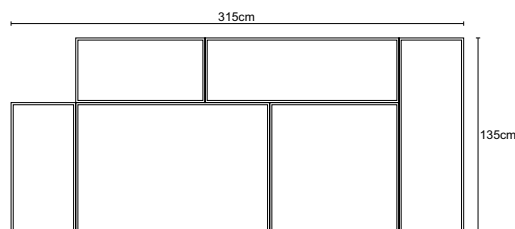
Accoudoir 90 + élément 90x90 + élément 90x135 + accoudoir 135 + dossier 90 + dossier 135 (version 1)
N° de commande : D107907



Accoudoir 90 + élément 90x90 + élément 90x135 + accoudoir 135 + dossier 90 + dossier 135 (version 2)
N° de commande : D107907



Accoudoir 90 + élément 90x90 + élément 90x135 + accoudoir 135 + dossier 90 + dossier 135 (version 3)
N° de commande : D107907



Accoudoir 90 + élément 90x90 + élément 90x135 + accoudoir 135 + dossier 90 + dossier 135 (version 4)
N° de commande : D107907

PUZZLE

Logique de connexion



Les éléments suivants peuvent être combinés entre eux :

		D107105	D107106	D107107	D107108	D107900	D107901	D107902	D107903
élément 90x135	D107105	X	X	X	X	X	X	X	X
élément 90x90	D107106	X	X	X	X	X	X	X	X
élément 70x135	D107107	X	X	X	X	X	X	X	X
élément 90x135	D107108	X	X	X	X	X	X	X	X
accoudoir 90	D107900	X	X	X	X	X	X	v	X
accoudoir 135	D107901	X	X	X	X	X	X	X	X
dossier 90	D107902	X	X	X	X	X	X	X	X
dossier 135	D107903	X	X	X	X	X	X	X	X

Les différents éléments peuvent être assemblés rapidement et facilement grâce au système de connexion easyjack. Scanne le code QR pour plus d'informations :



PUZZLE

Impressions





www.designwerk.li