

designwerk

Colosseo

designwerk

FIRST CLASS LIVING

Modello: Colosseo elemento 2p con terminale sx + penisola bracciolo dx
Rivestimento: pelle Eagle M2102 Grey

COLOSSEO

Dettagli



Cucitura francese
come elemento di
richiamo visivo



Pratica regolazione
dello schienale

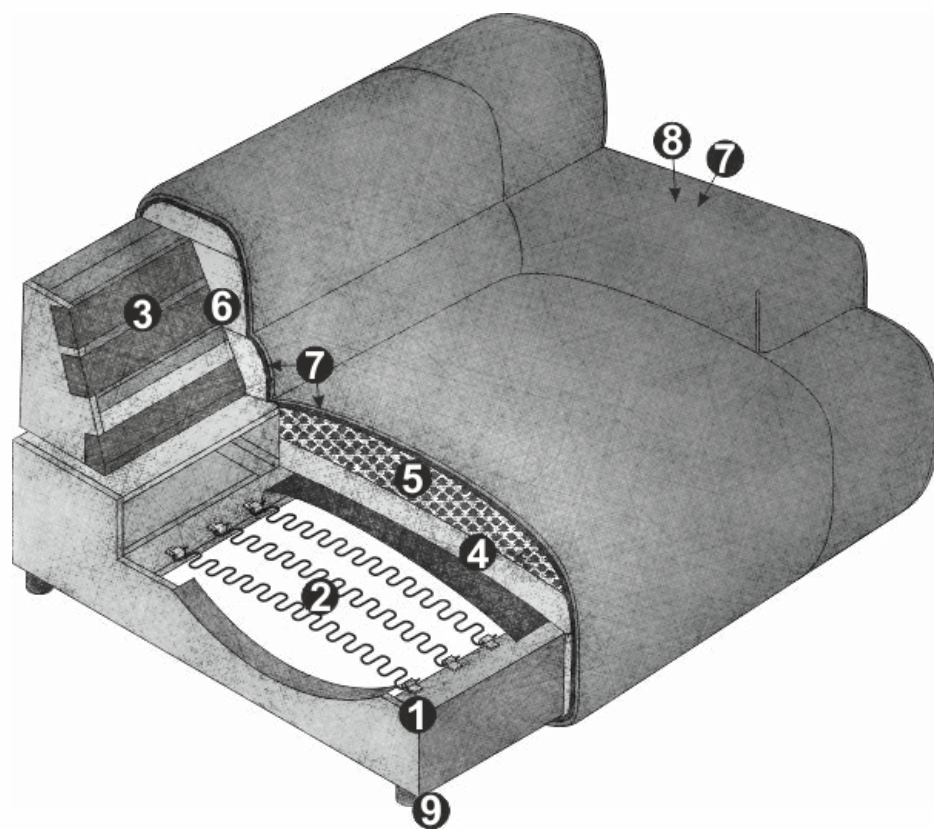


Design lineare e
senza tempo

– Colosseo è una simbiosi riuscita tra estetica e comfort e caratterizza in modo particolarmente elegante la personalità di ogni salotto. Indipendentemente dal fatto che si abbia voglia di non fare nulla o di socializzare in buona compagnia: Grazie alla pratica regolazione dello schienale, Colosseo si adatta in un attimo alle nuove circostanze. –

COLOSSEO

Dati tecnici



- 01** Struttura: in legno di faggio
- 02** Sospensione del sedile: molle ondulate in acciaio Nosag ad elasticità permanente con copertura in feltro
- 03** Sospensione dello schienale: cinghie flessibili imbottite
- 04** Struttura dell'imbottitura del sedile: schiuma di comfort premium (peso volumetrico 30 kg/m³)
- 05** Struttura dell'imbottitura del sedile: cuscino da camera con imbottitura di fiocchi di schiuma di viscosa (70%) e fibre di silicone (30%)
- 06** Struttura dell'imbottitura dello schienale: schiuma fredda altamente elastica (peso volumetrico 25 kg/m³)
- 07** Struttura dell'imbottitura dello schienale, della seduta et dei braccioli: ovatta per imbottitura siliconata 300g
- 08** Struttura dell'imbottitura del bracciolo: schiuma di comfort standard (peso volumetrico 25 kg/m³)
- 09** Piede: base in plastica

Ulteriori dettagli:

- disponibile in tessuto e pelle (tinta unita)
- incluso regolazione manuale dello schienale (eccetto per penisola e angolo)
- sistema di collegamento easyjack incluso per la massima flessibilità
- certificato FSC® (FSC®-C112933)
- accessori opzionali: cuscini lombari, cuscini decorativi

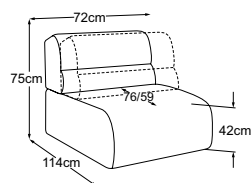
COLOSSEO

Piano tipo



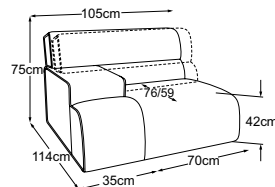
SRM = schiena regolabile manuale

Cuscini decorativi disponibili in molti design e opzioni di rivestimento.
Per saperne di più: www.designwerk.li



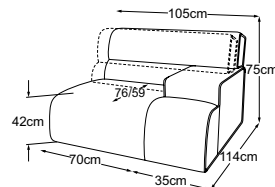
Elemento 70 senza bracciolo
incl. SRM

Codice: D081110



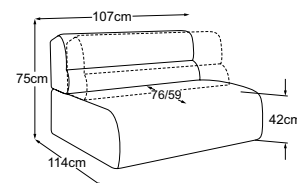
Elemento 70 bracciolo sx
incl. SRM

Codice: D081111



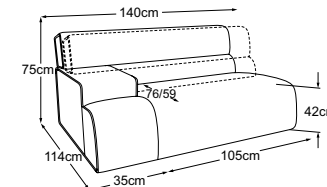
Elemento 70 bracciolo dx
incl. SRM

Codice: D081112



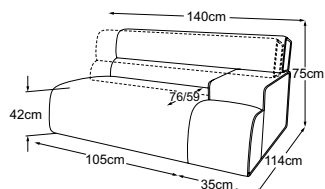
Elemento 105 senza bracciolo
incl. SRM

Codice: D081114



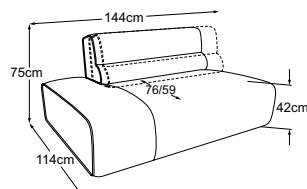
Elemento 105 bracciolo sx
incl. SRM

Codice: D081115



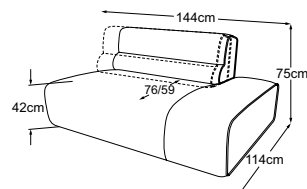
Elemento 105 bracciolo dx
incl. SRM

Codice: D081116



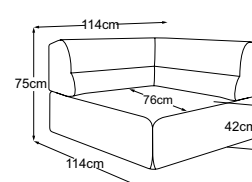
Elemento 2p con terminale sx
incl. SRM

Codice: D081522



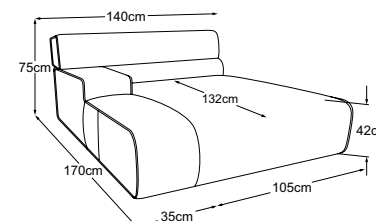
Elemento 2p con terminale dx
incl. SRM

Codice: D081523



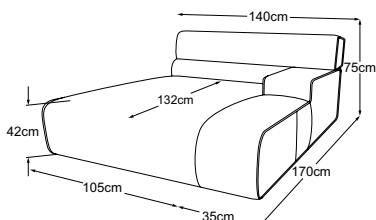
Angolo

Codice: D081519



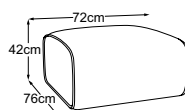
Penisola bracciolo sx

Codice: D081121



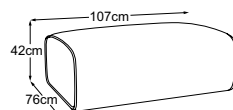
Penisola bracciolo dx

Codice: D081122



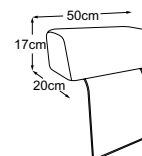
Pouf

Codice: D081800



Pouf grande

Codice: D081810



Appoggiatesta

Codice: D081797

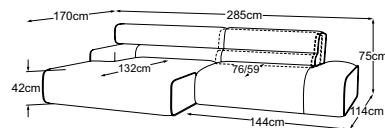
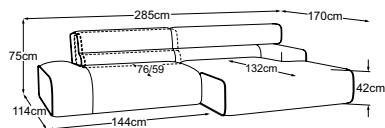
COLOSSEO

Piano tipo



SRM = schiena regolabile manuale

Cuscini decorativi disponibili in molti design e opzioni di rivestimento.
Per saperne di più: www.designwerk.li



**Elemento 2p con terminale sx +
penisola bracciolo dx
incl. SRM**

Codice: D081940

**Penisola bracciolo sx + Elemento
2p con terminale dx
incl. SRM**

Codice: D081941

Piede disponibile in:



B: nero opaco

Si prega di indicare la variante di piede scelta nell'ordinazione.

COLOSSEO

Logica di connessione



È possibile collegare tra loro i seguenti elementi:

		D081110	D081111	D081112	D081114	D081115	D081116	D081121	D081122	D081519	D081522	D081523
ele. 70 senza bracciolo	D081110	X	X	X	X	X	X	X	X	X	X	X
ele. 70 bracciolo sx	D081111	X		X	X		X		X	X		X
ele. 70 bracciolo dx	D081112	X	X		X	X		X		X	X	
ele. 105 senza bracciolo	D081114	X	X	X	X	X	X	X	X	X	X	X
ele. 105 bracciolo sx	D081115	X		X	X		X		X	X		X
ele. 105 bracciolo dx	D081116	X	X		X	X		X		X	X	
penisola bracciolo sx	D081121	X		X	X		X		X			X
penisola bracciolo dx	D081122	X	X		X	X		X			X	
angolo	D081519	X	X	X	X	X	X				X	X
ele. 2p con terminale sx	D081522	X		X	X		X		X	X		X
ele. 2p con terminale dx	D081523	X	X		X	X		X		X	X	

I singoli elementi possono essere collegati in modo semplice e veloce grazie al sistema di connessione easyjack. Scansiona il codice QR per ulteriori informazioni:



COLOSSEO

Impressioni





www.designwerk.li