

designwerk

# Berry

designwerk

FIRST CLASS LIVING

Modèle : Berry récamière accoudeur gau. + élément 120 profond + pouf PS 120 + élément 140 profond accoudeur dr.  
Housse : cuir Eagle M2102 Grey et tissu Roma E160 Cloud Dancer

BERRY


# Détails



Éléments avec piquage esthétique en forme de pipes



Ressorts ensachés pour un confort d'assise optimal



Canapé modulaire avec une large gamme de modèles

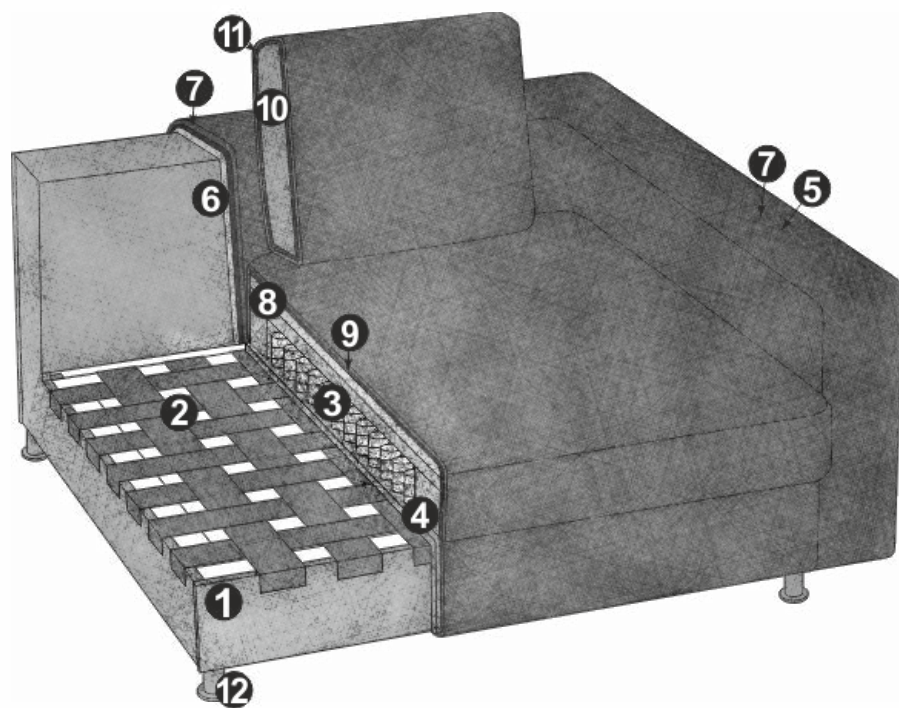


– À l'air du temps : Charmant et attrayant. Berry est considéré comme le Don Juan des canapés designwerk. Il est vraiment irrésistible et séduisant. Berry invite sans détour à se détendre, à se reposer et à glander.

Noyau de ressorts ensachés? Oh oui. Cette catégorie détient le trône dans le monde des assises, et est imbattable. Les ressorts sont cousus dans de petites poches de tissu. Résultat: plus de résistance, une densité comprimée et une robustesse stable. De plus, Berry garde toujours sa jolie forme grâce à son noyau de ressorts ensachés. –

BERRY

# Données techniques



- 01** Cadre : structure en hêtre
- 02** Suspension de l'assise : ceinture rembourrée flexible
- 03** Suspension de l'assise : noyau de ressorts Bonell
- 04** Structure du rembourrage de l'assise : mousse froide très élastique (densité de 35 kg/m3)
- 05** Structure du rembourrage de l'accoudoir : mousse de confort premium (densité de 30 kg/m3)
- 06** Structure du rembourrage du dossier : mousse de confort standard (densité de 25 kg/m3)
- 07** Structure du rembourrage du dossier et de l'accoudoir : ouate de rembourrage 200g
- 08** Structure du rembourrage de l'assise : oreiller à compartiments avec un remplissage de flocons de mousse de viscose (70 %) et de fibres de silicone (30 %)
- 09** Structure du rembourrage de l'assise : ouate de rembourrage 300g
- 10** Structure du rembourrage du coussin : oreiller à compartiments avec un remplissage de flocons de mousse
- 11** Structure du rembourrage du coussin : ouate de rembourrage 130g
- 12** Pied : pied design en métal | nickel satiné | hauteur : 6 cm

## Bon à savoir :

- profondeurs totales disponibles en 105+120 cm
- disponible en tissu et en cuir (uni)
- système de connexion easyjack inclus pour une flexibilité maximale
- certifié FSC® (FSC®-C112933)
- accessoires : coussins dorsaux avec rouleaux | en option : coussins lombaires, oreillers de jet, coussins dorsaux avec partie tête ajustable

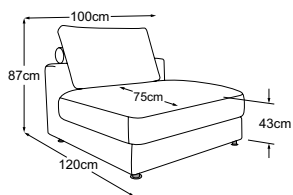
BERRY

# Plan de types

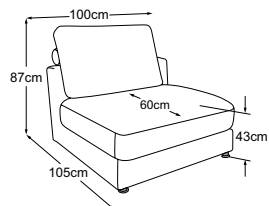


\*Veuillez noter que les éléments avec piquage en sifflet ont des ressorts ondulés au lieu d'un noyau de ressorts ensachés.

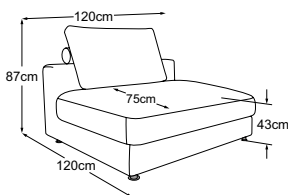
Coussins décoratifs disponibles dans de nombreuses versions et possibilités de revêtement. Apprenez-en plus sur [www.designwerk.li](http://www.designwerk.li)



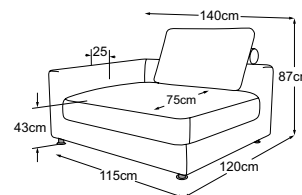
**Élément 100 profond**  
N° de commande : D071105



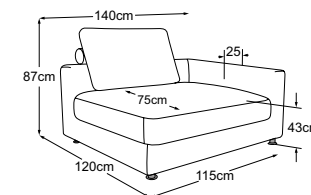
**Élément 100**  
N° de commande : D071104



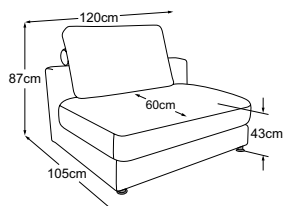
**Élément 120 profond**  
N° de commande : D071100



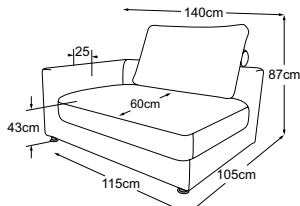
**Élément 120 profond accoudoir gauche**  
N° de commande : D071101



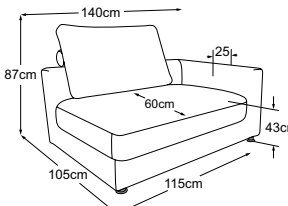
**Élément 120 profond accoudoir droit**  
N° de commande : D071102



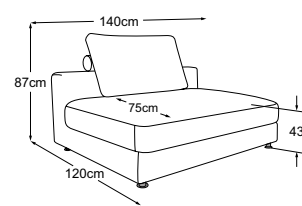
**Élément 120**  
N° de commande : D071120



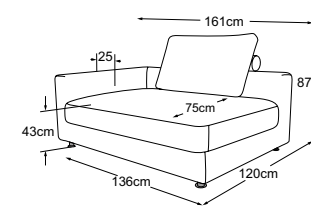
**Élément 120 accoudoir gauche**  
N° de commande : D071121



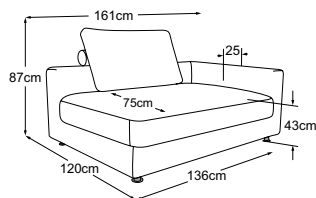
**Élément 120 accoudoir droit**  
N° de commande : D071122



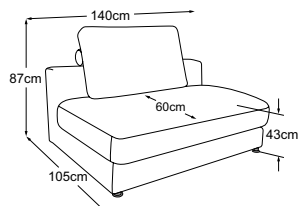
**Élément 140 profond**  
N° de commande : D071123



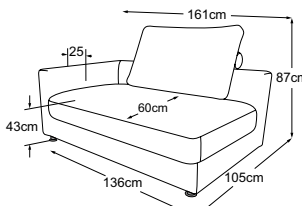
**Élément 140 profond accoudoir gauche**  
N° de commande : D071124



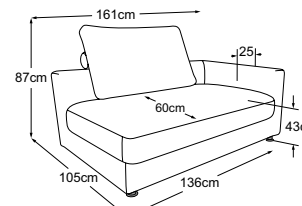
**Élément 140 profond accoudoir droit**  
N° de commande : D071125



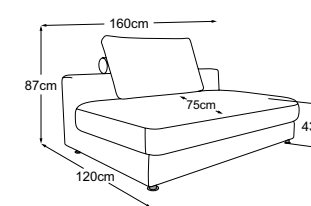
**Élément 140**  
N° de commande : D071119



**Élément 140 accoudoir gauche**  
N° de commande : D071126



**Élément 140 accoudoir droit**  
N° de commande : D071127



**Élément 160 profond**  
N° de commande : D071128

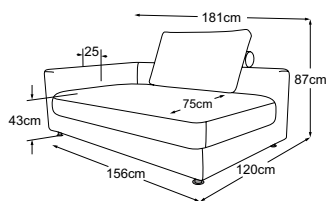
BERRY

# Plan de types



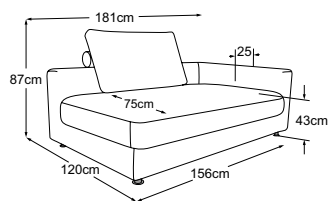
\*Veuillez noter que les éléments avec piquage en sifflet ont des ressorts ondulés au lieu d'un noyau de ressorts ensachés.

Coussins décoratifs disponibles dans de nombreuses versions et possibilités de revêtement. Apprenez-en plus sur [www.designwerk.li](http://www.designwerk.li)



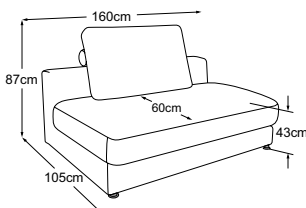
**Élément 160 profond accoudoir gauche**

N° de commande : D071129



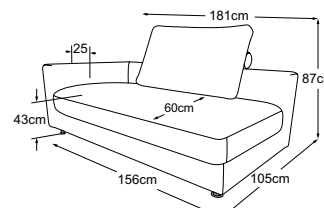
**Élément 160 profond accoudoir droit**

N° de commande : D071130



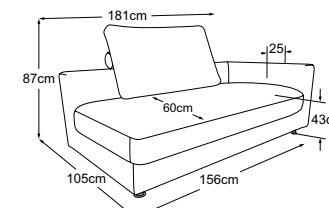
**Élément 160**

N° de commande : D071118



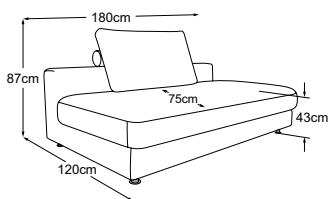
**Élément 160 accoudoir gauche**

N° de commande : D071131



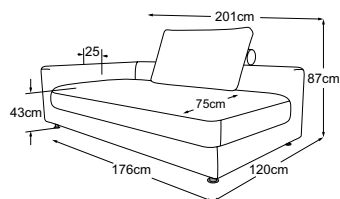
**Élément 160 accoudoir droit**

N° de commande : D071132



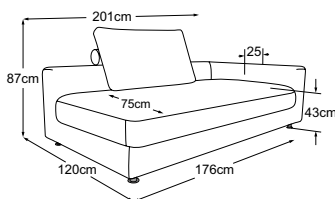
**Élément 180 profond**

N° de commande : D071133



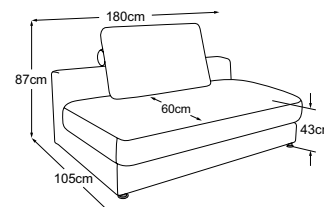
**Élément 180 profond accoudoir gauche**

N° de commande : D071134



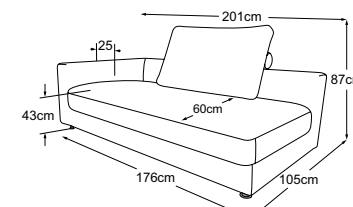
**Élément 180 profond accoudoir droit**

N° de commande : D071135



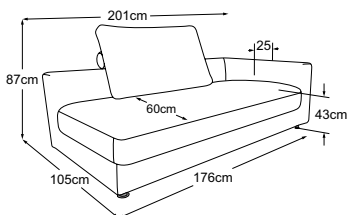
**Élément 180**

N° de commande : D071117



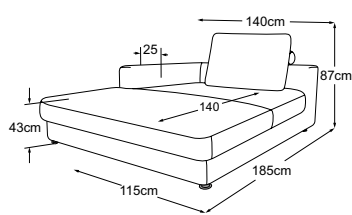
**Élément 180 accoudoir gauche**

N° de commande : D071136



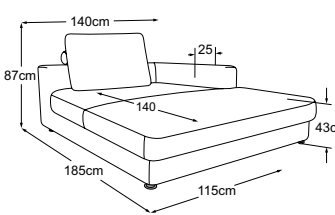
**Élément 180 accoudoir droit**

N° de commande : D071137



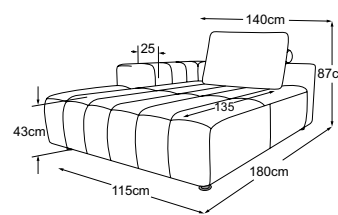
**Récamière accoudoir gauche**

N° de commande : D071660



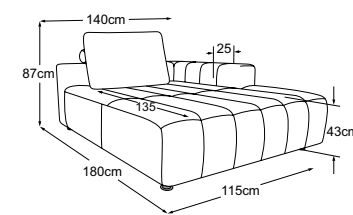
**Récamière accoudoir droit**

N° de commande : D071661



**Récamière PS accoudoir gauche\***

N° de commande : D071662\*



**Récamière PS accoudoir droit\***

N° de commande : D071663\*

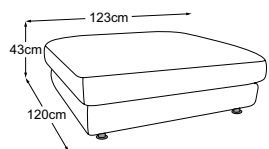
BERRY

# Plan de types

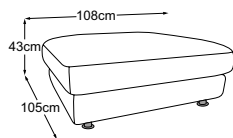


\*Veuillez noter que les éléments avec piquage en sifflet ont des ressorts ondulés au lieu d'un noyau de ressorts ensachés.

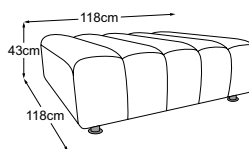
Coussins décoratifs disponibles dans de nombreuses versions et possibilités de revêtement. Apprenez-en plus sur [www.designwerk.li](http://www.designwerk.li)



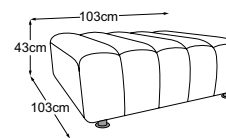
**Pouf 120**  
N° de commande : D071800



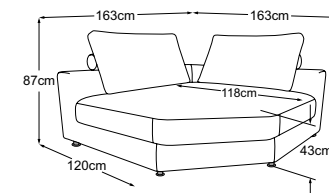
**Pouf 105**  
N° de commande : D071801



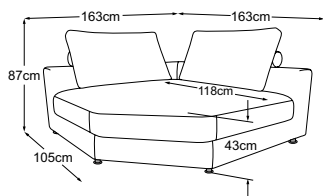
**Pouf PS 120\***  
N° de commande : D071803\*



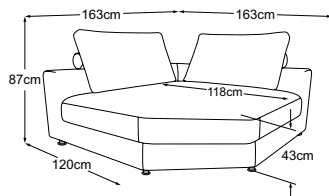
**Pouf PS 105\***  
N° de commande : D071802\*



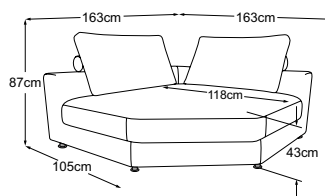
**Angle trapézoïdal 120-105**  
N° de commande : D071521



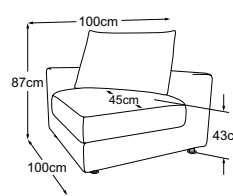
**Angle trapézoïdal 105-120**  
N° de commande : D071522



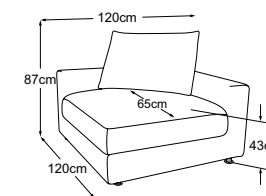
**Angle trapézoïdal 120-120**  
N° de commande : D071519



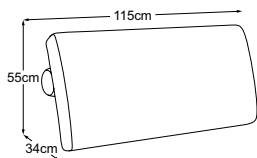
**Angle trapézoïdal 105-105**  
N° de commande : D071520



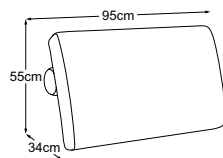
**Angle 100**  
N° de commande : D071511



**Angle 120**  
N° de commande : D071512



**Coussin avec rouleau**  
N° de commande : D071980



**Coussin avec rouleau**  
N° de commande : D071985

Pied disponible en :



**B: nickel satiné**

Veuillez indiquer la variante de piètement sur la commande.

BERRY

# Logique de connexion



Les éléments suivants peuvent être combinés entre eux :

	D071100	D071101	D071102	D071104	D071105	D071117	D071118	D071119	D071120	D071121	D071122	D071123	D071124	D071125	D071126	D071127	D071128	D071129	D071130	D071131	D071132	D071133	D071134	D071135	D071136	D071137	D071511	D071512	D071519	D071520	D071521	D071522	D071660	D071661	D071662	D071663		
élé. 120 prof. sans acc.	X	X	X		X							X	X	X			X	X	X			X	X	X				X	X		X	X	X	X	X	X		
élé. 120 prof. acc. gau	X		X									X		X				X					X					X	X				X		X	X	X	
élé. 120 prof. acc. dr	X	X			X							X	X				X	X				X	X					X	X		X	X		X		X	X	
élé. 100 sans accoudoir				X		X	X	X	X	X	X			X	X				X	X					X	X	X			X		X	X	X	X	X	X	
élé. 100 prof. sans acc.	X	X	X		X							X	X	X			X	X	X			X	X	X				X	X		X		X	X	X	X	X	
élé. 180 sans accoudoir				X		X	X	X	X	X	X			X					X	X					X	X	X			X		X	X	X	X	X	X	
élé. 160 sans accoudoir				X		X	X	X	X	X	X			X					X	X					X	X	X			X		X	X	X	X	X	X	
élé. 140 sans accoudoir				X		X	X	X	X	X	X			X					X	X					X	X	X			X		X	X	X	X	X	X	
élé. 120 sans accoudoir				X		X	X	X	X	X	X			X					X	X					X	X	X			X		X	X	X	X	X	X	
élé. 120 accoudoir gau				X		X	X	X	X	X										X						X	X			X		X		X		X	X	
élé. 120 accoudoir dr				X		X	X	X	X	X				X					X						X		X			X		X		X		X	X	
élé. 140 prof. sans acc.	X	X	X		X								X	X			X	X	X			X	X	X				X	X		X	X	X	X	X	X	X	
élé. 140 prof. acc. gau	X		X		X							X		X			X		X			X		X				X	X		X			X		X	X	
élé. 140 prof. acc. dr	X	X			X							X	X				X	X				X	X					X	X		X	X		X		X	X	
élé. 140 accoudoir gau				X		X	X	X	X	X	X				X					X						X	X			X		X		X		X	X	
élé. 140 accoudoir dr				X		X	X	X	X	X					X				X							X	X			X		X		X		X	X	
élé. 160 prof. sans acc.	X	X	X		X							X	X	X			X	X	X			X	X	X				X	X		X	X	X	X	X	X	X	
élé. 160 prof. acc. gau	X		X		X							X		X			X		X			X		X				X	X		X			X		X	X	
élé. 160 prof. acc. dr	X	X			X							X	X				X	X				X	X					X	X		X	X		X		X	X	
élé. 160 accoudoir gau				X		X	X	X	X	X					X					X						X	X			X		X		X		X	X	
élé. 160 accoudoir dr				X		X	X	X	X	X					X					X					X	X			X		X		X		X		X	X
élé. 180 prof. sans acc.	X	X	X		X							X	X	X			X	X	X			X	X	X				X	X		X	X	X	X	X	X	X	
élé. 180 prof. acc. gau	X		X		X							X		X			X		X			X		X				X	X		X			X		X	X	
élé. 180 prof. acc. dr	X	X			X							X	X				X	X				X	X					X	X		X	X		X		X	X	
élé. 180 accoudoir gau				X		X	X	X	X	X						X					X						X	X		X		X		X		X	X	
élé. 180 accoudoir dr				X		X	X	X	X	X					X					X						X	X		X		X		X		X		X	X
angle 100				X		X	X	X	X	X	X				X	X			X	X					X	X	X											
angle 120	X	X	X		X							X	X	X			X	X	X			X	X	X				X										
angle trapéz. 120-120	X	X	X		X							X	X	X			X	X	X			X	X	X				X										
angle trapéz. 105-105				X		X	X	X	X	X	X				X	X			X	X					X	X			X		X		X		X		X	
angle trapéz. 120-105	X	X			X	X	X	X	X	X	X				X	X			X	X					X	X			X		X		X		X		X	
angle trapéz. 105-120	X		X	X		X	X	X	X	X			X	X			X		X			X		X				X	X		X		X		X		X	
récamière acc. gauche	X		X	X	X	X	X	X	X	X			X	X			X	X			X	X		X	X									X		X		
récamière acc. droit	X	X		X	X	X	X	X	X	X			X	X			X	X			X	X		X	X								X		X		X	
récamière PS acc. gau	X		X	X	X	X	X	X	X	X			X	X			X	X			X	X		X	X									X		X		
récamière PS acc. dr	X	X		X	X	X	X	X	X	X			X	X			X	X			X	X		X	X								X		X		X	

Les différents éléments peuvent être assemblés rapidement et facilement grâce au système de connexion easyjack. Scanne le code QR pour plus d'informations :



BERRY

# Impressions





[www.designwerk.li](http://www.designwerk.li)