

designwerk

Berry

designwerk

FIRST CLASS LIVING

Modell: Berry REC Armteil links + Element 120 tief + Hocker PS 120 + Element 140 tief Armteil rechts
Bezug: Leder Eagle M2102 Grey und Stoff Roma E160 Cloud Dancer

BERRY


Details



Elemente mit
ästhetischer
Pfeifensteppung



Taschenfederkern
für höchsten Sitz-
komfort



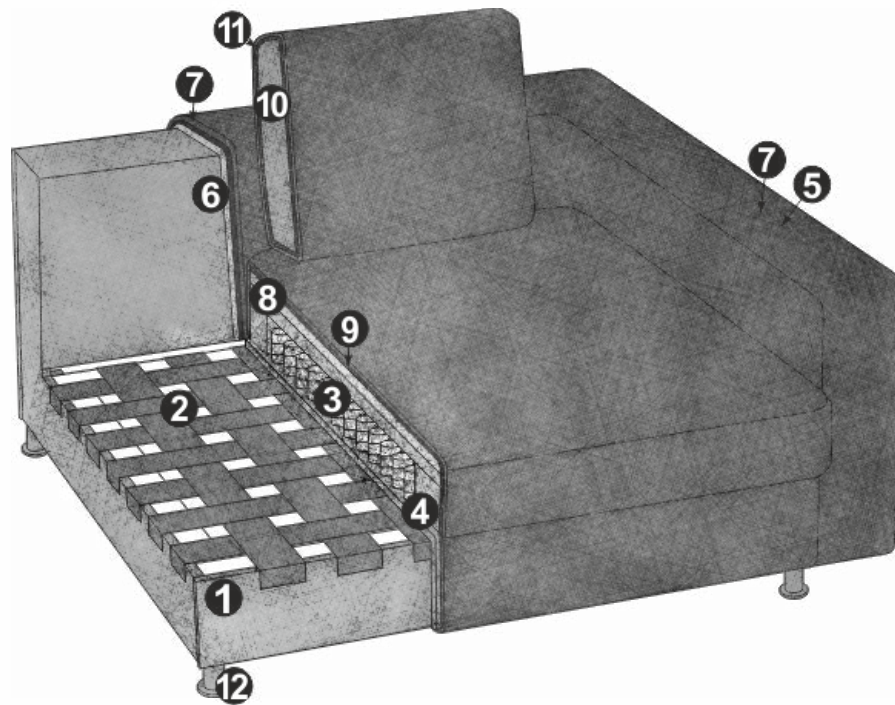
Modulares Sofa mit
umfangreichem
Typenplan



– Am Puls der Zeit: Reizvoll und attraktiv. Berry gilt als Don Juan der designwerk-Sofas. Er ist wahrlich unwiderstehlich und verführerisch. Berry lädt unverblümt zum Entspannen, Pausieren und Hängenbleiben ein. Taschenfederkern? Oh yes. Hierbei handelt es sich um die unschlagbare Königsklasse der Sitzqualität. Federn sind apart in kleinen Stofftaschen eingenäht. Mehr Festigkeit, komprimierte Dichte und stabile Robustheit sind das Ergebnis. Ausserdem bleibt Berry dank Taschenfederkern immer schön in Form. –

BERRY

Technische Daten



- 01** Gestell: Buche-Holzkonstruktion
- 02** Unterfederung Sitz: flexible Polstergurte
- 03** Unterfederung Sitz: Bonell-Federkern
- 04** Polsteraufbau Sitz: hochelastischer Kaltschaumstoff (Raumgewicht 35 kg/m³)
- 05** Polsteraufbau Armteil: Premium-Komfortschaumstoff (Raumgewicht 30 kg/m³)
- 06** Polsteraufbau Rücken: Standard-Komfortschaumstoff (Raumgewicht 25 kg/m³)
- 07** Polsteraufbau Rücken und Armteil: Polyesterwatte 200g
- 08** Polsteraufbau Sitz: Kammerkissen mit einer Füllung aus Viskose-Schaumstoffflocken (70%) und Silikonfasern (30%)
- 09** Polsteraufbau Sitz: Polyesterwatte 300g
- 10** Polsteraufbau Kissen: Kammerkissen mit einer Füllung aus Viskose-Schaumstoffflocken
- 11** Polsteraufbau Kissen: Polyesterwatte 130g
- 12** Fuss: Designfuss aus Metall | nickel satiniert | Höhe: 6 cm

Wissenswertes:

- Gesamttiefen in 105 und 120 cm erhältlich
- in Stoff und Leder erhältlich (einfarbig)
- inklusive easyjack-Verbindersystem für maximale Flexibilität
- FSC®-zertifiziert (FSC®-C112933)
- Zubehör: Rückenkissen mit Rollen | optional: Nierenkissen, Wurfkissen, Rücken-kissen mit Kopfteilverstellung

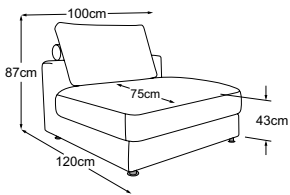
BERRY

Typenplan

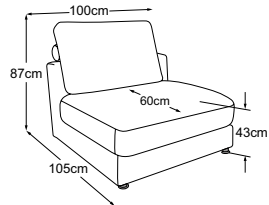


*Bitte beachten Sie, dass die Elemente mit Pfeifensteppung anstelle eines Taschenfederkerns eine Wellenunterfederung haben.

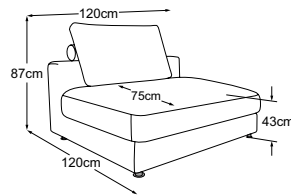
Zierkissen in vielen Ausführungen und Bezugsmöglichkeiten verfügbar.
Erfahren Sie mehr unter www.designwerk.li



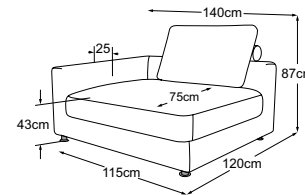
Element 100 tief
Bestell-Nummer: D071105



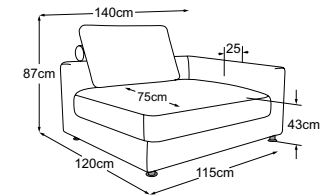
Element 100
Bestell-Nummer: D071104



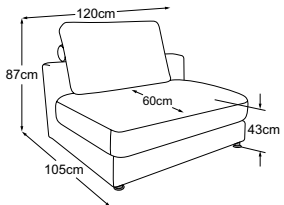
Element 120 tief
Bestell-Nummer: D071100



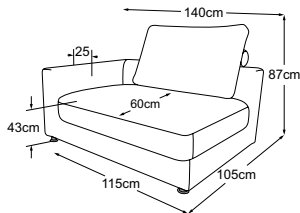
Element 120 tief Armteil links
Bestell-Nummer: D071101



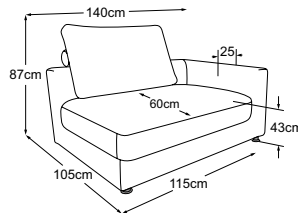
Element 120 tief Armteil rechts
Bestell-Nummer: D071102



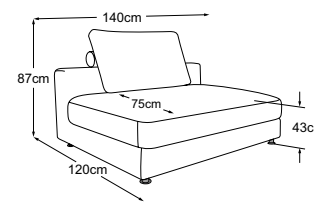
Element 120
Bestell-Nummer: D071120



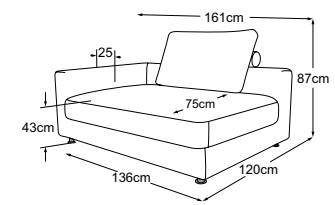
Element 120 Armteil links
Bestell-Nummer: D071121



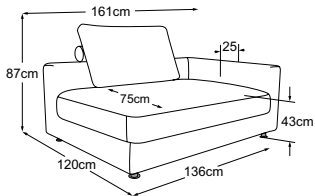
Element 120 Armteil rechts
Bestell-Nummer: D071122



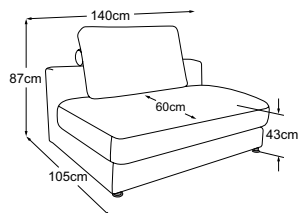
Element 140 tief
Bestell-Nummer: D071123



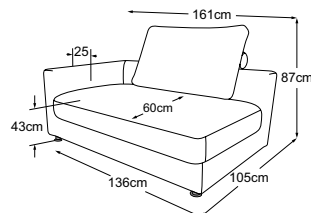
Element 140 tief Armteil links
Bestell-Nummer: D071124



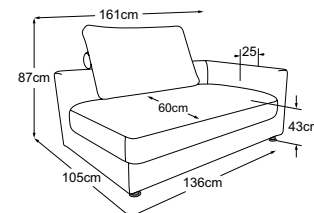
Element 140 tief Armteil rechts
Bestell-Nummer: D071125



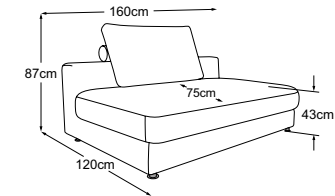
Element 140
Bestell-Nummer: D071119



Element 140 Armteil links
Bestell-Nummer: D071126



Element 140 Armteil rechts
Bestell-Nummer: D071127



Element 160 tief
Bestell-Nummer: D071128

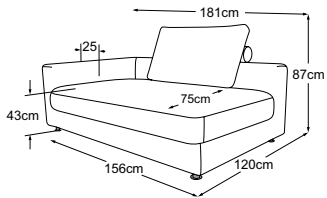
BERRY

Typenplan

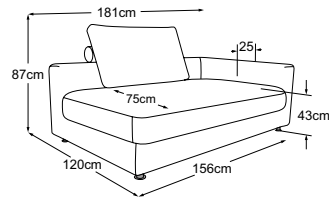


*Bitte beachten Sie, dass die Elemente mit Pfeifensteppung anstelle eines Taschenfederkerns eine Wellenunterfederung haben.

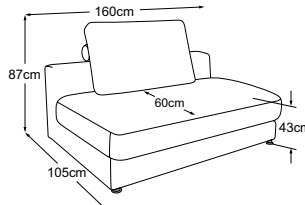
Zierkissen in vielen Ausführungen und Bezugsmöglichkeiten verfügbar.
Erfahren Sie mehr unter www.designwerk.li



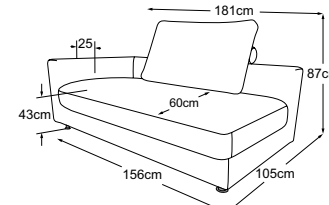
Element 160 tief Armteil links
Bestell-Nummer: D071129



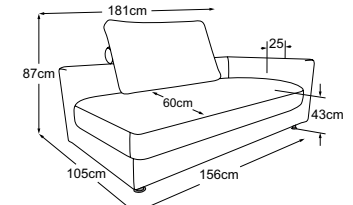
Element 160 tief Armteil rechts
Bestell-Nummer: D071130



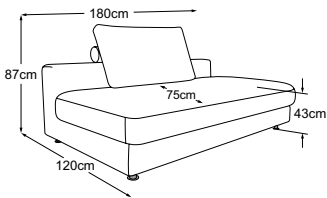
Element 160
Bestell-Nummer: D071118



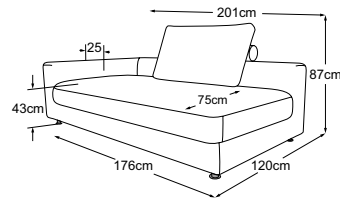
Element 160 Armteil links
Bestell-Nummer: D071131



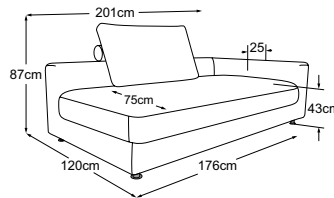
Element 160 Armteil rechts
Bestell-Nummer: D071132



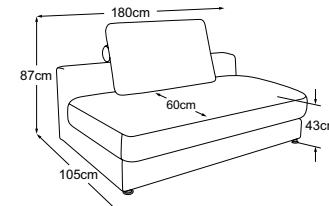
Element 180 tief
Bestell-Nummer: D071133



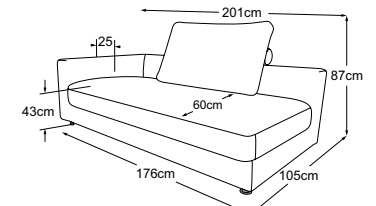
Element 180 tief Armteil links
Bestell-Nummer: D071134



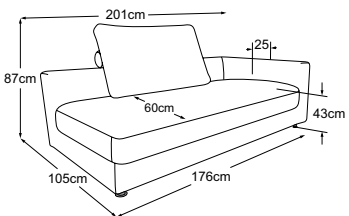
Element 180 tief Armteil rechts
Bestell-Nummer: D071135



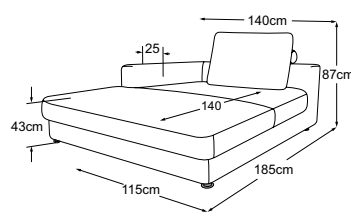
Element 180
Bestell-Nummer: D071117



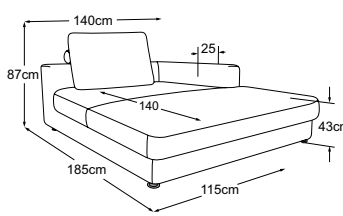
Element 180 Armteil links
Bestell-Nummer: D071136



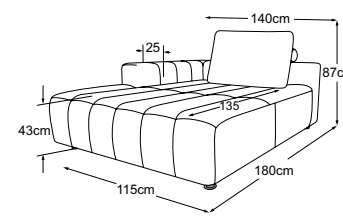
Element 180 Armteil rechts
Bestell-Nummer: D071137



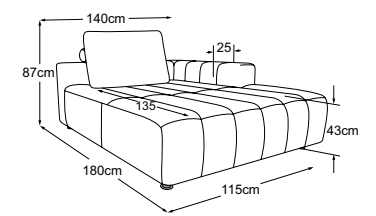
REC Armteil links
Bestell-Nummer: D071660



REC Armteil rechts
Bestell-Nummer: D071661



REC PS Armteil links*
Bestell-Nummer: D071662*



REC PS Armteil rechts*
Bestell-Nummer: D071663*

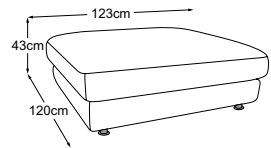
BERRY

Typenplan

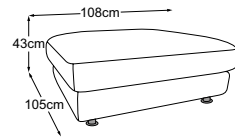


*Bitte beachten Sie, dass die Elemente mit Pfeifensteppung anstelle eines Taschenfederkerns eine Wellenunterfederung haben.

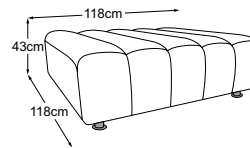
Zierkissen in vielen Ausführungen und Bezugsmöglichkeiten verfügbar.
Erfahren Sie mehr unter www.designwerk.li



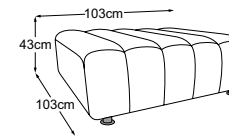
Hocker 120
Bestell-Nummer: D071800



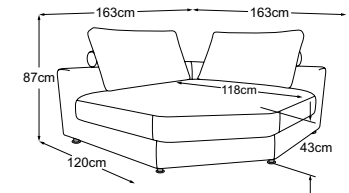
Hocker 105
Bestell-Nummer: D071801



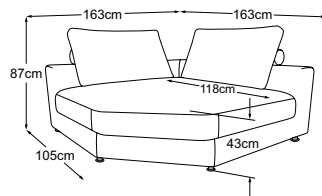
Hocker PS 120*
Bestell-Nummer: D071803*



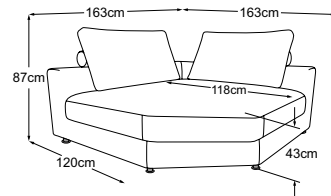
Hocker PS 105*
Bestell-Nummer: D071802*



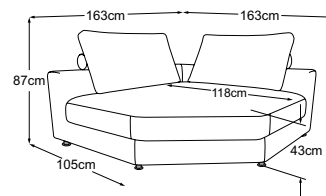
Trapezecke 120-105
Bestell-Nummer: D071521



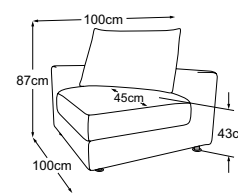
Trapezecke 105-120
Bestell-Nummer: D071522



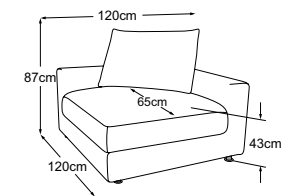
Trapezecke 120-120
Bestell-Nummer: D071519



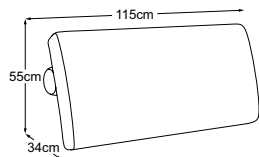
Trapezecke 105-105
Bestell-Nummer: D071520



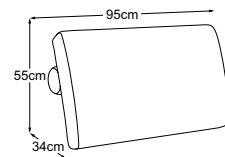
Ecke 100
Bestell-Nummer: D071511



Ecke 120
Bestell-Nummer: D071512



Kissen mit Rolle
Bestell-Nummer: D071980



Kissen mit Rolle
Bestell-Nummer: D071985

Fuss erhältlich in:



B: nickel satiniert
Fussvariante bitte auf Bestellung angeben.

BERRY

Anstellojik



Folgende Elemente können miteinander verbunden werden:

	D071100	D071101	D071102	D071104	D071105	D071117	D071118	D071119	D071120	D071121	D071122	D071123	D071124	D071125	D071126	D071127	D071128	D071129	D071130	D071131	D071132	D071133	D071134	D071135	D071136	D071137	D071511	D071512	D071519	D071520	D071521	D071522	D071660	D071661	D071662	D071663	
ELT 120 tief ohne AT	D071100	X	X	X		X						X	X	X			X	X	X			X	X	X				X	X		X	X	X	X	X	X	
ELT 120 tief AT-li	D071101	X		X								X		X				X						X				X	X					X		X	
ELT 120 tief AT-re	D071102	X	X			X						X	X				X	X				X	X					X	X		X	X		X		X	
ELT 100 ohne AT	D071104				X		X	X	X	X	X			X	X				X	X					X	X	X		X		X	X	X	X	X	X	
ELT 100 tief ohne AT	D071105	X	X	X		X						X	X	X			X	X	X			X	X	X				X	X		X		X	X	X	X	
ELT 180 ohne AT	D071117				X		X	X	X	X	X			X					X	X					X	X	X		X		X	X	X	X	X	X	
ELT 160 ohne AT	D071118				X		X	X	X	X	X			X					X	X					X	X	X		X		X	X	X	X	X	X	
ELT 140 ohne AT	D071119				X		X	X	X	X	X			X					X	X					X	X	X		X		X	X	X	X	X	X	
ELT 120 ohne AT	D071120				X		X	X	X	X	X			X					X	X					X	X	X		X		X	X	X	X	X	X	
ELT 120 AT-li	D071121				X		X	X	X	X	X									X						X	X		X		X		X		X		X
ELT 120 AT-re	D071122				X		X	X	X	X	X			X					X						X		X		X		X		X		X		X
ELT 140 tief ohne AT	D071123	X	X	X		X							X	X			X	X	X			X	X	X				X	X		X	X	X	X	X	X	
ELT 140 tief AT-li	D071124	X		X		X						X		X			X		X			X		X				X	X		X		X		X		X
ELT 140 tief AT-re	D071125	X	X			X						X	X				X	X				X	X					X	X		X		X		X		X
ELT 140 AT-li	D071126				X		X	X	X	X	X			X					X							X	X		X		X		X		X		X
ELT 140 AT-re	D071127				X		X	X	X	X	X			X					X							X	X		X		X		X		X		X
ELT 160 tief ohne AT	D071128	X	X	X		X						X	X	X			X	X	X			X	X	X			X	X		X	X	X	X	X	X	X	X
ELT 160 tief AT-li	D071129	X		X		X						X		X			X		X			X		X				X	X		X		X		X		X
ELT 160 tief AT-re	D071130	X	X			X						X	X				X	X				X	X					X	X		X		X		X		X
ELT 160 AT-li	D071131				X		X	X	X	X	X			X					X							X	X		X		X		X		X		X
ELT 160 AT-re	D071132				X		X	X	X	X	X			X					X							X	X		X		X		X		X		X
ELT 180 tief ohne AT	D071133	X	X	X		X						X	X	X			X	X	X			X	X	X				X	X		X	X	X	X	X	X	X
ELT 180 tief AT-li	D071134	X		X		X						X		X			X		X			X		X				X	X		X		X		X		X
ELT 180 tief AT-re	D071135	X	X			X						X	X				X	X				X	X					X	X		X		X		X		X
ELT 180 AT-li	D071136				X		X	X	X	X	X			X					X							X	X		X		X		X		X		X
ELT 180 AT-re	D071137				X		X	X	X	X	X			X					X							X	X		X		X		X		X		X
Ecke 100	D071511				X		X	X	X	X	X			X	X				X	X					X	X	X										
Ecke 120	D071512	X	X	X		X						X	X	X			X	X	X			X	X	X				X									
Trapezecke 120-120	D071519	X	X	X		X						X	X	X			X	X	X			X	X	X				X		X	X						
Trapezecke 105-105	D071520				X		X	X	X	X	X			X	X				X	X					X	X		X	X		X	X					
Trapezecke 120-105	D071521	X	X			X	X	X	X	X	X			X	X			X	X	X			X	X				X	X		X	X					
Trapezecke 105-120	D071522	X		X	X		X	X	X	X	X			X	X			X	X			X	X				X	X		X	X						
REC AT-li	D071660	X		X	X	X	X	X	X	X	X			X	X			X	X			X	X			X	X								X		X
REC AT-re	D071661	X	X		X	X	X	X	X	X	X			X	X			X	X			X	X			X	X							X		X	
REC PS AT-li	D071662	X		X	X	X	X	X	X	X	X			X	X			X	X			X	X			X	X								X		X
REC PS AT-re	D071663	X	X		X	X	X	X	X	X	X			X	X			X	X			X	X			X	X							X		X	

Die einzelnen Elemente lassen sich mit dem easyjack-Verbindersystem schnell und einfach verbinden. Scanne den QR-Code für mehr Informationen:



BERRY

Impressionen





www.designwerk.li